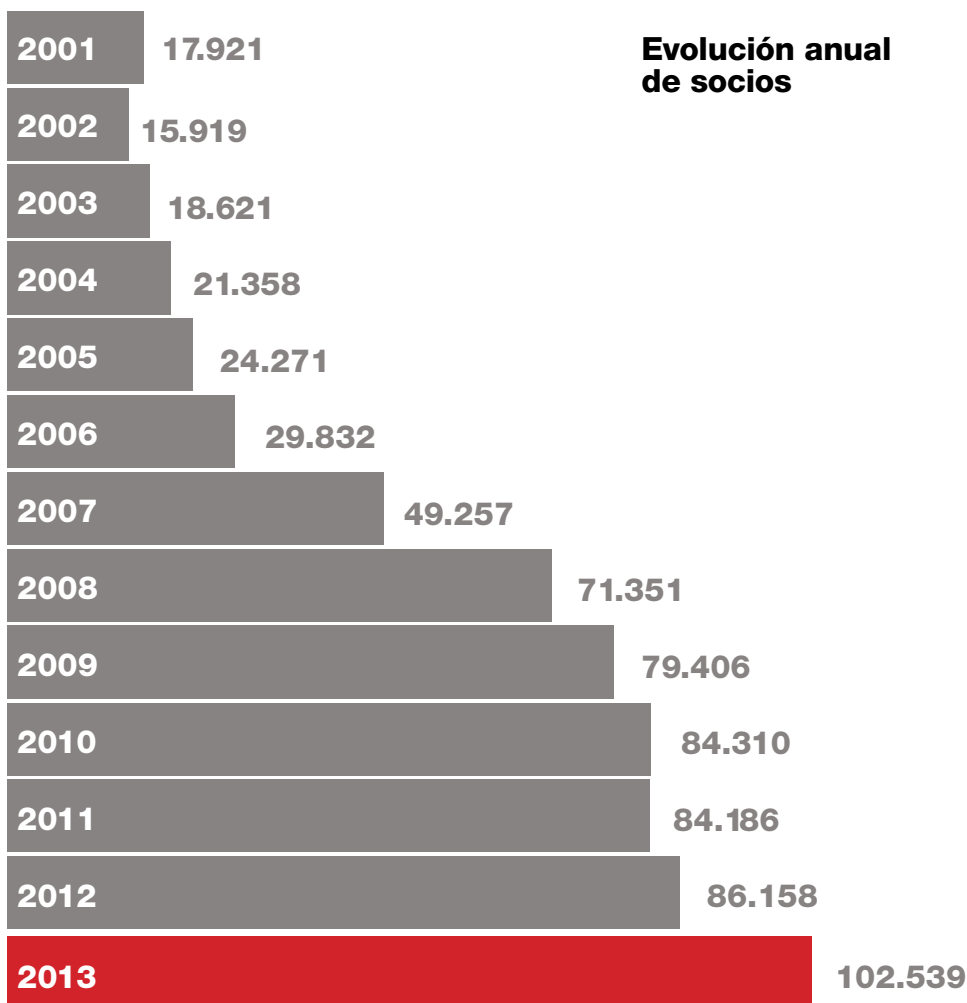
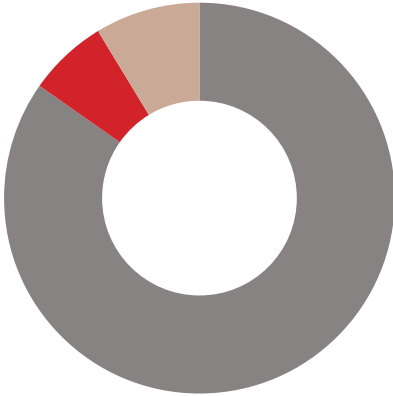


Balance de los aportes 2013

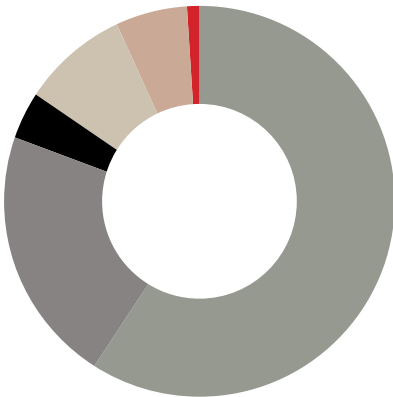
En estos 27 años de trabajo sólo nos financiamos con el aporte de nuestros socios, lo que nos permite ser independientes tanto política como económicamente. Estos son los números de nuestro último balance.





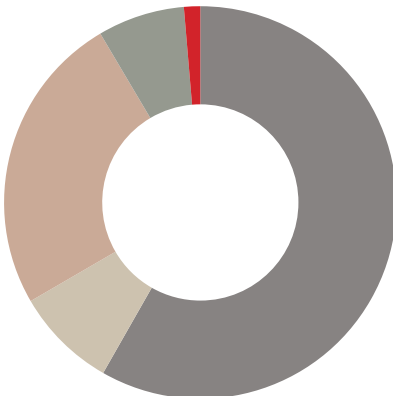
Estructura de financiamiento

● Donaciones	\$ 57.189.949,02
● Otros	\$ 4.311.286,49
● Fondos de Contingencia	\$ 5.910.467,00
Total Ingresos	\$ 61.501.235,51



Distribución de fondos de Campañas

● Energía, Biodiversidad y Tóxicos	59%
● Campaña Ártico - Camila y Hernán	21%
● Información Pública y Difusión	4%
● Medios/ Comunicación	9%
● Acciones/ Logística	6%
● Voluntarios	1%



Gastos y fondos de Contingencia

● Campañas	58%
● Gastos de Administración	8%
● Captación de Donantes	25%
● Programa de Socios	7%
● Comisión Tarjetas de Crédito	1%