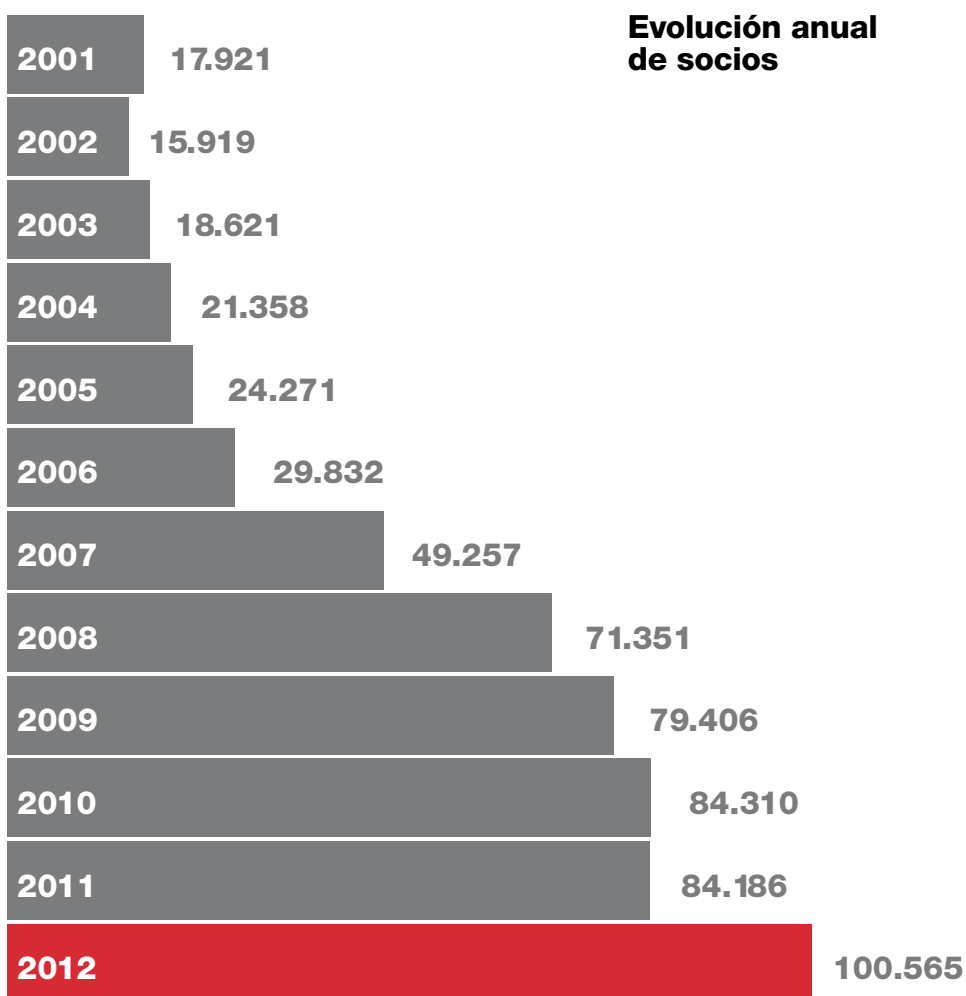


Balance de los aportes 2012

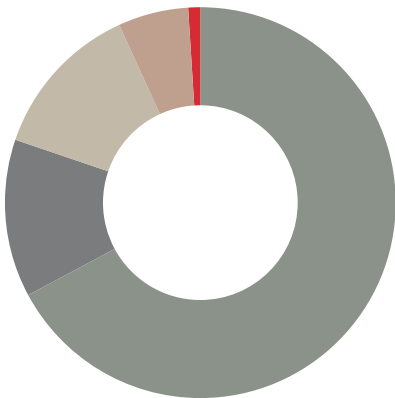
En estos 26 años de trabajo sólo nos financiamos con el aporte de nuestros socios, lo que nos permite ser independientes tanto política como económicamente. Estos son los números de nuestro último balance.





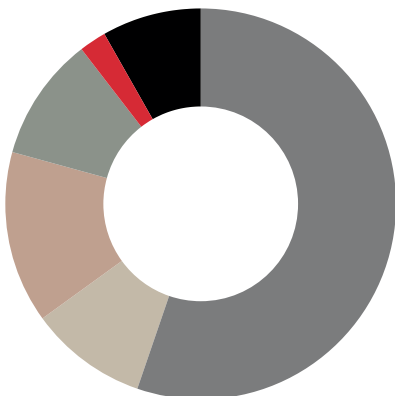
Estructura de financiamiento

● Donaciones	\$ 39.139.095,00
● Otros	\$ 2.409.824,00
Total Ingresos	\$ 41.548.919,00



Distribución de fondos de Campañas

● Energía, Biodiversidad y Tóxicos	67%
● Información Pública y Difusión	13%
● Medios/ Comunicación	12%
● Acciones/ Logística	6%
● Voluntarios	1%



Gastos y fondos de Contingencia

● Campañas	55%
● Gastos de Administración	10%
● Captación de Donantes	14%
● Programa de Socios	11%
● Comisión Tarjetas de Crédito	2%
● Fondos de Contingencia	8%