


Rapport d'étude



Une association qui vous aide, vous informe et défend vos intérêts



**– ÉTUDE QUANTITATIVE SUR LES PERCEPTIONS DES
CANADIENS ET DES QUÉBÉCOIS AU SUJET DE
L'ÉTIQUETAGE OBLIGATOIRE DES OGM –**

13072-002

30 avril 2004



MEMBER/MEMBRE **GALLUP**
INTERNATIONAL ASSOCIATION

Table des matières

Introduction et méthodologie.....	3
1. Résultats.....	4
1.1. Perceptions des Canadiens et Canadiennes	5
1.2. Perceptions des Québécois et Québécoises.....	6
2. Questionnaire	7
3. Tableaux statistiques.....	9

Introduction et méthodologie

Introduction

En avril 2004, Greenpeace avec le concours de Option-Consommateurs et de l'Union des consommateurs mandatait Léger Marketing afin d'effectuer une étude sur les perceptions des Canadiens et des Québécois à l'égard de l'étiquetage obligatoire des OGM. Pour atteindre cet objectif, quelques questions ont été posées dans le cadre d'un sondage Omnibus auprès de 1003 Québécoises et Québécois adultes et d'un sondage Omnican auprès de 1500 Canadiens et Canadiennes adultes.

Méthodologie

La présente étude effectuée par Léger Marketing a été réalisée au moyen d'entrevues téléphoniques auprès d'un échantillon représentatif de 1003 Québécoises et Québécois et de 1500 Canadiens et Canadiennes âgé(e)s de 18 ans ou plus et pouvant s'exprimer en français ou en anglais.

Les entrevues ont été réalisées à partir de notre central téléphonique de Montréal du 20 au 24 avril 2004. Nous avons la possibilité d'effectuer jusqu'à 10 appels dans les cas de non-réponse.

Selon les données de Statistique Canada, les résultats ont été pondérés selon le sexe, les régions et la langue parlée à la maison afin de rendre l'échantillon représentatif de l'ensemble de la population adulte du Québec et du Canada. Finalement, nous obtenons avec les 1003 Québécois(es) sondé(e)s dans le cadre de l'Omnibus, une marge d'erreur maximale de $\pm 3,4\%$, et ce, 19 fois sur 20. Pour les 1500 Canadiens(nes) sondé(e)s dans le cadre de l'Omnican, nous obtenons une marge d'erreur maximale de $\pm 2,6\%$, et ce, 19 fois sur 20.

1. Résultats

1.1. Perceptions des Canadiens et Canadiennes

La grande majorité des Canadiens sont en accord avec l'imposition par le gouvernement fédéral de l'étiquetage obligatoire des OGM utilisés dans l'alimentation.

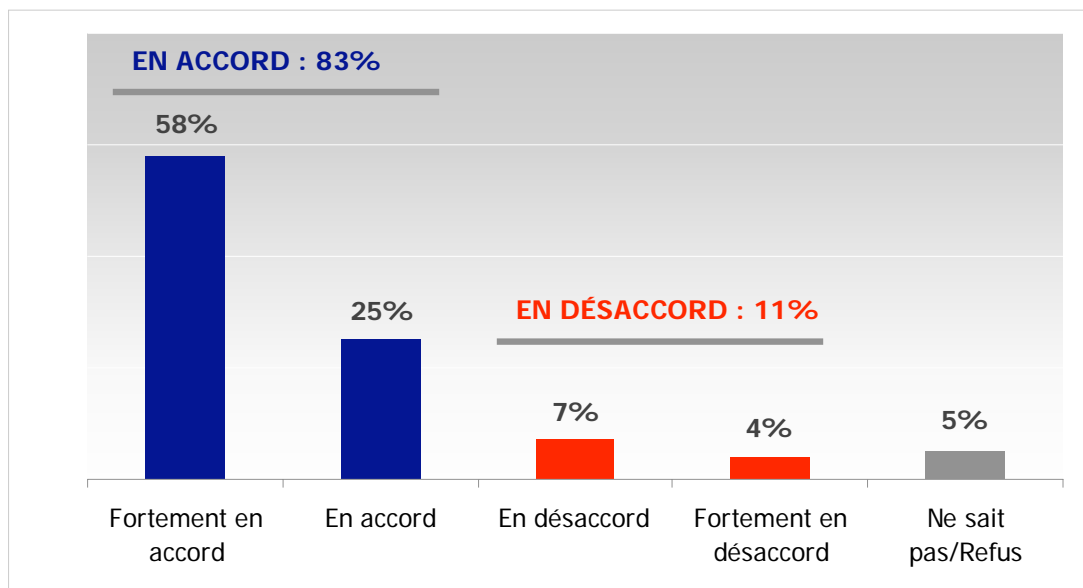
Plus de 8 Canadiens interrogés sur 10 (83%) sont en accord avec l'étiquetage obligatoire des organismes génétiquement modifiés utilisés dans l'alimentation, dont 58% qui se disent fortement en accord.

Environ un Canadien sur dix (11%) est en désaccord avec l'étiquetage obligatoire des OGM.

Notons que seul 5% des Canadiens interrogés n'ont pas d'opinion à ce sujet.

Q. Pensez-vous que le gouvernement fédéral devrait imposer l'étiquetage obligatoire des OGM (organismes génétiquement modifiés) utilisés dans l'alimentation, c'est-à-dire l'étiquetage obligatoire sur chacun des produits indiquant si les ingrédients ont été génétiquement modifiés. Êtes-vous ...

Base : Tous les répondants (n=1500)



Profil des répondants

- Le profil des répondants qui sont plus nombreux à être fortement en accord + en accord est le suivant : les femmes (87%), les résidents de la province de Québec (91%) et les gens âgés entre 45 et 54 ans (90%).
- Le profil des répondants qui sont plus nombreux à être fortement en désaccord + en désaccord est le suivant : les hommes (14%), les résidents de l'Ontario (13%) et les gens âgés de plus de 65 ans (15%).

1.2. Perceptions des Québécois et Québécoises

La grande majorité des Québécois sont en accord avec l'imposition par le gouvernement du Québec de l'étiquetage obligatoire des OGM utilisés dans l'alimentation, en l'absence de législation au niveau fédéral.

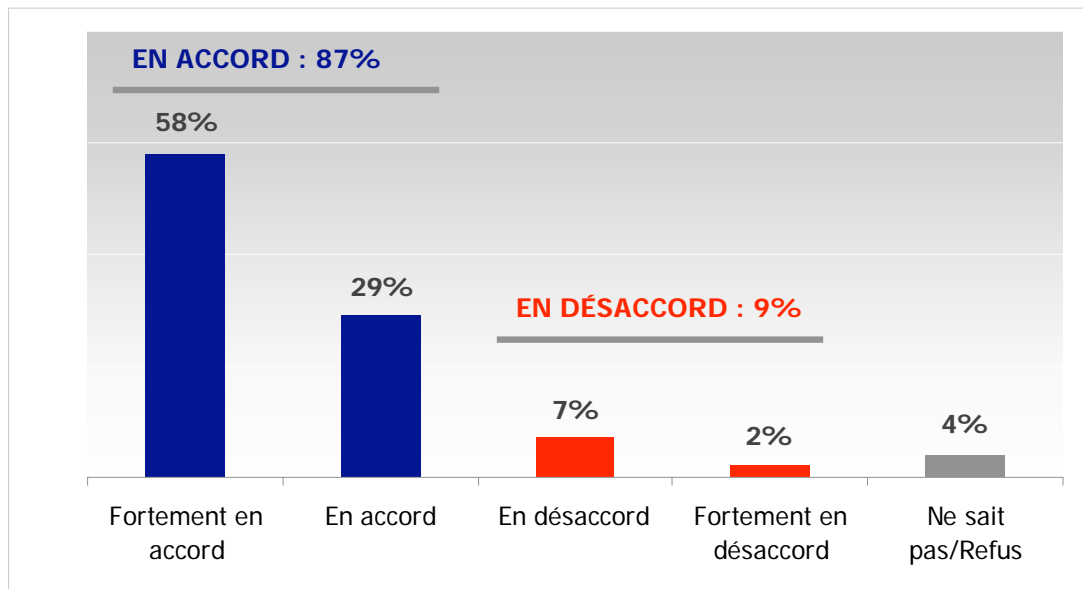
Près de 9 Québécois interrogés sur 10 (87%) sont en accord avec l'étiquetage obligatoire des organismes génétiquement modifiés utilisés dans l'alimentation, dont 58% qui se disent fortement en accord.

Moins d'un Québécois sur dix (9%) est en désaccord avec l'étiquetage obligatoire des OGM.

Notons que seul 4% des répondants interrogés n'ont pas d'opinion à ce sujet.

*Q. En l'absence d'un étiquetage obligatoire des OGM (organismes génétiquement modifiés) au niveau fédéral, pensez-vous que le gouvernement du Québec devrait imposer l'étiquetage obligatoire des OGM utilisés dans l'alimentation, c'est-à-dire l'étiquetage obligatoire sur chacun des produits indiquant si les ingrédients ont été génétiquement modifiés?
Êtes-vous ...*

Base : Tous les répondants (n=1003)



Profil des répondants

- Le profil des répondants qui sont plus nombreux à être fortement en accord est le suivant : les femmes (62%), les résidents de la région métropolitaine de Montréal (64%), les gens qui ont un revenu annuel du ménage entre 60,000\$ et 79,999\$ (67%), les répondants qui travaillent en service/vente/bureau (67%) et les diplômés universitaires (63%).

2. Questionnaire

Questionnaire pan-canadien (Omnican)

Q. Pensez-vous que le gouvernement fédéral devrait imposer l'étiquetage obligatoire des OGM (organismes génétiquement modifiés) utilisés dans l'alimentation, c'est-à-dire l'étiquetage obligatoire sur chacun des produits indiquant si les ingrédients ont été génétiquement modifiés. Êtes-vous ...

* *LIRE* *

- 1 ... Fortement en accord
- 2 ... En accord
- 3 ... En désaccord
- 4 ... Fortement en désaccord
- 8 Ne sait pas / Ne connaît pas du tout ou assez les OGM pour se prononcer
- 9 Refus

Q. Do you believe that the Federal government should impose mandatory labelling for GMOs (genetically modified organisms) used in food, i.e. the mandatory labelling of each product indicating if the ingredients have been genetically modified? Do you ...

* *READ* *

- 1 ... Strongly agree
- 2 ... Agree
- 3 ... Disagree
- 4 ... Strongly disagree
- 8 Don't know / Don't know OGM at all or enough to answer
- 9 Refusal

Questionnaire Québec (Omnibus)

Q. En l'absence d'un étiquetage obligatoire des OGM (organismes génétiquement modifiés) au niveau fédéral, pensez-vous que le gouvernement du Québec devrait imposer l'étiquetage obligatoire des OGM utilisés dans l'alimentation, c'est-à-dire l'étiquetage obligatoire sur chacun des produits indiquant si les ingrédients ont été génétiquement modifiés?

Êtes-vous ...

* *LIRE* *

- 1 ... Fortement en accord
- 2 ... En accord
- 3 ... En désaccord
- 4 ... Fortement en désaccord
- 8 Ne sait pas / Ne connaît pas du tout ou assez les OGM pour se prononcer
- 9 Refus

Q. In the absence of mandatory labelling of GMOs (genetically modified organisms) at the Federal level, do you believe that the Quebec government should impose mandatory labelling for GMOs (genetically modified organisms) used in food, i.e. the mandatory labelling of each product indicating if the ingredients have been genetically modified? Do you ...

* *READ* *

- 1 ... Strongly agree
- 2 ... Agree
- 3 ... Disagree
- 4 ... Strongly disagree
- 8 Don't know / Don't know OGM at all or enough to answer
- 9 Refusal

3. Tableaux statistiques

QUÉBEC

Q01. En l'absence d'un étiquetage obligatoire des OGM (organismes génétiquement modifiés) au niveau fédéral, pensez-vous que le gouvernement du Québec devrait imposer l'étiquetage obligatoire des OGM utilisés dans l'alimentation, c'est-à-dire l'étiquetage obligatoire sur chacun des produits indiquant si les ingrédients ont été génétiquement modifiés. Êtes-vous ...

	T O T A L	SEXE		AGE						FRANCOPHONE		RÉGION					ENFANT DE MOINS DE 18 ANS DANS LE FOYER	
		D	D	D	D	D	D	D	D	D	D	D	D	D	D	D	D	D
		Homme	Femme	18-24	25-34	35-44	45-54	55-64	65 +	Oui	Non	Mtl métro.	Québec métro.	Est du Qc	Centre du Qc	Ouest du Qc	Oui	Non
		%	%	%	%	%	%	%	%	%	%	%	%	%	%	%	%	%
TOTAL PONDERE:	1003	483	520	121	172	220	194	131	158	811	183	474	94	92	157	185	353	644
	100%	48%	52%	12%	17%	22%	19%	13%	16%	81%	18%	47%	9%	9%	16%	18%	35%	64%
TOTAL ABSOLU:	1003	405	598	104	150	213	221	158	151	865	133	403	300	73	108	119	333	665
TOTAL D'ACCORD (1+2)	873	412	461	108	147	197	168	119	129	713	154	414	82	77	143	157	305	563
	100%	47%	53%	12%	17%	23%	19%	14%	15%	82%	18%	47%	9%	9%	16%	18%	35%	65%
	87%	85%	89%	89%	86%	90%	87%	91%	82%	88%	84%	87%	87%	84%	91%	85%	87%	88%
	880	345	535	93	131	190	194	143	125	762	114	354	264	62	97	103	294	582
...Fortement en accord	584	262	322	67	87	140	125	85	80	477	107	304	57	50	76	97	216	367
	100%	45%	55%	12%	15%	24%	21%	15%	14%	82%	18%	52%	10%	9%	13%	17%	37%	63%
	58%	54%	62%	55%	51%	64%	64%	65%	50%	59%	58%	64%	61%	54%	49%	52%	61%	57%
	609	228	381	59	78	139	150	105	76	533	75	263	186	41	54	65	216	391
		--	++		--	+	+	+	--			++++			--			
...En accord	289	150	139	41	61	57	43	34	49	236	47	110	25	27	66	60	89	196
	100%	52%	48%	14%	21%	20%	15%	12%	17%	82%	16%	38%	9%	9%	23%	21%	31%	68%
	29%	31%	27%	34%	35%	26%	22%	26%	31%	29%	26%	23%	27%	30%	42%	33%	25%	30%
	271	117	154	34	53	51	44	38	49	229	39	91	78	21	43	38	78	191
					++		--					----		++++			-	+
TOTAL EN DÉSACCORD (3+4)	91	54	37	12	20	19	17	9	12	71	19	38	10	12	7	25	40	50
	100%	59%	41%	13%	22%	20%	19%	10%	13%	78%	20%	42%	11%	13%	7%	27%	43%	55%
	9%	11%	7%	10%	12%	8%	9%	7%	8%	9%	10%	8%	11%	13%	4%	13%	11%	8%
	88	48	40	10	16	18	18	11	13	75	12	30	30	9	5	14	31	56
		++	--												-	+	+	-
...En désaccord	69	43	27	9	15	14	11	6	11	52	16	26	8	12	4	20	30	38
	100%	61%	39%	13%	22%	21%	16%	9%	15%	75%	23%	38%	11%	17%	5%	29%	43%	55%
	7%	9%	5%	7%	9%	7%	6%	5%	7%	6%	9%	6%	8%	13%	2%	11%	8%	6%
	65	37	28	8	12	12	11	8	12	54	10	19	23	9	3	11	22	42
		++	--											++	--	++		
...Fortement en désaccord	22	12	10	3	5	4	6	3	1	19	3	12	2	0	3	5	10	12
	100%	53%	47%	13%	23%	19%	27%	12%	6%	88%	12%	54%	10%	0%	14%	22%	45%	55%
	2%	2%	2%	2%	3%	2%	3%	2%	1%	2%	1%	2%	2%	0%	2%	3%	3%	2%
	23	11	12	2	4	6	7	3	1	21	2	11	7	0	2	3	9	14
Ne sait pas / Ne connaît pas du tout ou assez	38	17	21	1	4	4	8	4	17	28	11	22	2	3	8	3	8	30
	100%	44%	56%	4%	10%	11%	22%	9%	45%	72%	28%	58%	5%	9%	21%	7%	21%	79%
	4%	4%	4%	1%	2%	2%	4%	3%	11%	3%	6%	5%	2%	4%	5%	1%	2%	5%
	35	12	23	1	3	5	9	4	13	28	7	19	6	2	6	2	8	27
									++++								-	+
Refus	0	0	0	0	0	0	0	0	0	0	0	0	0	0	0	0	0	0
	0%	0%	0%	0%	0%	0%	0%	0%	0%	0%	0%	0%	0%	0%	0%	0%	0%	0%
	0%	0%	0%	0%	0%	0%	0%	0%	0%	0%	0%	0%	0%	0%	0%	0%	0%	0%
	0	0	0	0	0	0	0	0	0	0	0	0	0	0	0	0	0	0
ERREUR-TYPE A 50%:	3	5	4	10	8	7	7	8	8	3	8	5	6	11	9	9	5	4
DES PROP. (PROB=.95) A 5%:	1	2	2	4	3	3	3	3	3	1	4	2	2	5	4	4	2	2

QG1. En l'absence d'un étiquetage obligatoire des OGM (organismes génétiquement modifiés) au niveau fédéral, pensez-vous que le gouvernement du Québec devrait imposer l'étiquetage obligatoire des OGM utilisés dans l'alimentation, c'est-à-dire l'étiquetage obligatoire sur chacun des produits indiquant si les ingrédients ont été génétiquement modifiés. Êtes-vous ...

	T O T A L	REVENU ANNUEL BRUT / MÉNAGE						OCCUPATION PRINCIPALE						OCCUPE UN EMPLOI		SCOLARITÉ				
		Moins de 20,000	à 39,999	à 59,999	à 79,999	à plus	Ser-vice/vente/bureau	Trav. manuel	Profes-sion-nel	Au Foyer	Étu-diant	Re-traité	Sans emploi	OUI	NON	Pri-maire	Secon-daire	Collé-gial	Uni-versi-taire	Refus
		1003	111	222	215	140	146	234	109	230	71	99	226	24	573	420	62	322	288	322
TOTAL PONDERE:	1003	123	228	226	126	126	215	134	225	67	113	211	28	574	419	68	320	290	315	10
	100%	12%	23%	22%	13%	13%	21%	13%	22%	7%	11%	21%	3%	57%	42%	7%	32%	29%	31%	1%
TOTAL ABSOLU:	1003	111	222	215	140	146	234	109	230	71	99	226	24	573	420	62	322	288	322	9
TOTAL D'ACCORD (1+2)	873	110	200	200	116	106	182	111	206	61	100	179	27	499	367	57	281	258	270	7
	100%	13%	23%	23%	13%	12%	21%	13%	24%	7%	11%	21%	3%	57%	42%	7%	32%	30%	31%	1%
	87%	89%	88%	89%	92%	84%	85%	82%	91%	91%	88%	85%	96%	87%	87%	84%	88%	89%	86%	74%
	880	98	195	189	127	126	204	92	210	63	86	193	23	506	365	52	288	255	278	7
						-			++											
...Fortement en accord	584	64	130	133	86	80	144	66	140	34	60	120	17	350	231	26	177	180	198	3
	100%	11%	22%	23%	15%	14%	25%	11%	24%	6%	10%	21%	3%	60%	40%	4%	30%	31%	34%	1%
	58%	52%	57%	59%	69%	64%	67%	49%	62%	50%	53%	57%	61%	61%	55%	38%	55%	62%	63%	35%
	609	56	128	134	91	100	158	57	152	39	54	128	15	367	236	25	187	179	213	5
		-			++		+++	--						+	-	----				++
...En accord	289	46	70	67	30	26	38	45	65	27	40	59	10	149	135	31	104	78	72	4
	100%	16%	24%	23%	10%	9%	13%	16%	23%	9%	14%	20%	3%	51%	47%	11%	36%	27%	25%	1%
	29%	37%	31%	30%	24%	20%	18%	34%	29%	40%	35%	28%	34%	26%	32%	46%	32%	27%	23%	39%
	271	42	67	55	36	26	46	35	58	24	32	65	8	139	129	27	101	76	65	2
		++			--	----		++						--	++	+++	+		----	
TOTAL EN DÉSACCORD (3+4)	91	9	19	18	10	16	23	18	18	4	11	14	1	59	31	5	30	22	32	3
	100%	10%	21%	19%	10%	17%	26%	20%	19%	4%	12%	16%	1%	65%	33%	6%	33%	24%	35%	3%
	9%	7%	9%	8%	8%	13%	11%	13%	8%	6%	10%	7%	4%	10%	7%	8%	9%	7%	10%	26%
	88	9	19	20	12	15	21	13	18	5	10	19	1	52	35	5	24	24	33	2
						+		+												
...En désaccord	69	6	17	10	7	13	19	14	13	4	5	13	1	45	22	5	24	18	20	3
	100%	8%	25%	15%	10%	18%	28%	20%	18%	5%	7%	18%	2%	66%	32%	8%	34%	26%	28%	4%
	7%	5%	8%	5%	6%	10%	9%	10%	6%	5%	4%	6%	4%	8%	5%	8%	7%	6%	6%	26%
	65	5	15	12	10	12	17	9	13	4	4	16	1	39	25	5	17	19	22	2
						+														
...Fortement en désacco	22	4	2	7	2	3	4	4	5	0	6	2	0	14	8	0	6	3	12	0
	100%	17%	11%	34%	11%	15%	20%	20%	22%	1%	28%	8%	0%	62%	38%	0%	29%	15%	56%	0%
	2%	3%	1%	3%	2%	3%	2%	3%	2%	0%	5%	1%	0%	2%	2%	0%	2%	1%	4%	0%
	23	4	4	8	2	3	4	4	5	1	6	3	0	13	10	0	7	5	11	0
											++									++
Ne sait pas / Ne connaît pas du tout ou assez	38	4	9	8	0	4	9	5	2	2	3	17	0	16	22	6	10	10	13	0
	100%	11%	23%	21%	1%	12%	23%	14%	6%	6%	8%	44%	0%	43%	57%	15%	26%	27%	33%	0%
	4%	3%	4%	4%	0%	4%	4%	4%	1%	3%	3%	8%	0%	3%	5%	8%	3%	4%	4%	0%
	35	4	8	6	1	5	9	4	2	3	3	14	0	15	20	5	10	9	11	0
					--				----			++++		-	+	++				
Refus	0	0	0	0	0	0	0	0	0	0	0	0	0	0	0	0	0	0	0	0
	0%	0%	0%	0%	0%	0%	0%	0%	0%	0%	0%	0%	0%	0%	0%	0%	0%	0%	0%	0%
	0	0	0	0	0	0	0	0	0	0	0	0	0	0	0	0	0	0	0	0
ERREUR-TYPE A 50%:	3	9	7	7	8	8	6	9	6	12	10	7	20	4	5	12	5	6	5	33
DES PROP. (PROB=.95) A 5%:	1	4	3	3	4	4	3	4	3	5	4	3	9	2	2	5	2	3	2	14

QG1. Pensez-vous que le gouvernement fédéral devrait imposer l'étiquetage obligatoire des OGM (organismes génétiquement modifiés) utilisé dans l'alimentation, c'est-à-dire l'étiquetage obligatoire sur chacun des produits indiquant si les ingrédients ont été génétiquement modifiés. Êtes-vous...

	T O T A L	SEXE		AGE						LANGUE MATERNELLE			REGION CANADIENNE					
		Homme	Femme	18-24	25-34	35-44	45-54	55-64	65 +	Fran- çais	Anglais	Autre	Mari- times	Québec	Ontario	Prai- ries	Alberta	Colom. Britan.
TOTAL PONDERE:	1500	729	771	185	271	325	284	189	240	337	880	270	113	357	577	105	150	198
	100%	49%	51%	12%	18%	22%	19%	13%	16%	23%	59%	18%	8%	24%	38%	7%	10%	13%
	100%	100%	100%	100%	100%	100%	100%	100%	100%	100%	100%	100%	100%	100%	100%	100%	100%	100%
TOTAL ABSOLU:	1500	643	857	141	247	287	346	220	254	412	909	171	100	400	600	125	125	150
TOTAL D'ACCORD (1+2)	1258	590	669	158	231	269	255	165	177	297	732	221	92	324	468	86	117	172
	100%	47%	53%	13%	18%	21%	20%	13%	14%	24%	58%	18%	7%	26%	37%	7%	9%	14%
	84%	81%	87%	86%	85%	83%	90%	87%	74%	88%	83%	82%	82%	91%	81%	82%	78%	87%
	1269	525	744	122	213	236	313	193	189	364	761	139	83	363	490	103	98	132
		---	+++				++++		----	++				++++	--			
...Fortement en accord	877	396	481	98	160	189	181	119	127	207	509	154	53	229	312	64	93	125
	100%	45%	55%	11%	18%	22%	21%	14%	14%	24%	58%	18%	6%	26%	36%	7%	11%	14%
	58%	54%	62%	53%	59%	58%	64%	63%	53%	61%	58%	57%	48%	64%	54%	61%	62%	63%
	891	356	535	79	147	166	220	142	134	255	535	97	53	256	332	74	79	97
		---	+++				++		--				--	+++	---			
...En accord	381	194	187	60	71	80	74	46	51	89	223	68	38	94	156	22	24	46
	100%	51%	49%	16%	19%	21%	19%	12%	13%	23%	58%	18%	10%	25%	41%	6%	6%	12%
	25%	27%	24%	33%	26%	24%	26%	25%	21%	26%	25%	25%	34%	26%	27%	21%	16%	23%
	378	169	209	43	66	70	93	51	55	109	226	42	30	107	158	29	19	35
				++					-				++				--	
TOTAL EN DÉSACCORD (3+4)	154	100	54	18	25	37	21	16	35	28	94	29	7	27	72	10	20	17
	100%	65%	35%	12%	16%	24%	14%	10%	23%	18%	61%	19%	5%	17%	47%	6%	13%	11%
	10%	14%	7%	10%	9%	11%	7%	8%	15%	8%	11%	11%	6%	7%	13%	9%	14%	9%
	145	86	59	13	22	31	25	18	35	33	90	20	4	30	70	12	17	12
		++++	----				-		++				--	++				
...En désaccord	99	66	34	12	16	25	12	11	23	16	63	18	7	16	41	5	18	13
	100%	66%	34%	12%	16%	25%	12%	11%	23%	16%	63%	18%	7%	16%	41%	5%	18%	13%
	7%	9%	4%	7%	6%	8%	4%	6%	9%	5%	7%	7%	6%	5%	7%	5%	12%	6%
	89	54	35	8	14	21	13	11	21	18	57	12	4	17	39	5	15	9
		++++	----				--		++				--				++	
...Fortement en désacco rd	54	34	20	6	10	11	9	5	12	12	32	11	0	10	32	5	3	4
	100%	63%	37%	11%	18%	21%	17%	10%	23%	22%	58%	20%	0%	19%	59%	9%	5%	8%
	4%	5%	3%	3%	4%	4%	3%	3%	5%	3%	4%	4%	0%	3%	6%	5%	2%	2%
	56	32	24	5	8	10	12	7	14	15	33	8	0	13	31	7	2	3
		++	--										--	+++				
(NE PAS LIRE) Ne sait p as / Ne connaît pas du	81	38	43	8	16	19	7	6	26	12	51	18	12	6	35	9	10	9
	100%	47%	53%	10%	19%	23%	8%	8%	32%	15%	63%	22%	15%	7%	43%	11%	13%	11%
	5%	5%	6%	4%	6%	6%	2%	3%	11%	4%	6%	7%	11%	2%	6%	9%	7%	5%
	80	31	49	6	12	19	7	7	29	14	55	11	12	6	38	10	8	6
							---		++++	-			++	----		+		
ERREUR-TYPE A 50%:	3	4	3	8	6	6	5	7	6	5	3	7	10	5	4	9	9	8
DES PROP. (PROB=.95) A 5%:	1	2	1	4	3	3	2	3	3	2	1	3	4	2	2	4	4	3

QG1. Pensez-vous que le gouvernement fédéral devrait imposer l'étiquetage obligatoire des OGM (organismes génétiquement modifiés) utilisé dans l'alimentation, c'est-à-dire l'étiquetage obligatoire sur chacun des produits indiquant si les ingrédients ont été génétiquement modifiés. Etes-vous...

	T O T A L	SEXE		AGE						LANGUE MATERNELLE				REGION CANADIENNE				
		Homme	Femme	18-24	25-34	35-44	45-54	55-64	65 +	Fran- çais	Anglais	Autre	Mari- times	Québec	Ontario	Prai- ries	Alberta	Colom. Britan.
TOTAL PONDERE:	1500	729	771	185	271	325	284	189	240	337	880	270	113	357	577	105	150	198
	100%	49%	51%	12%	18%	22%	19%	13%	16%	23%	59%	18%	8%	24%	38%	7%	10%	13%
TOTAL ABSOLU:	1500	643	857	141	247	287	346	220	254	412	909	171	100	400	600	125	125	150
(NE PAS LIRE) Refus	7	2	5	0	0	2	1	1	2	1	3	2	2	1	2	0	3	0
	100%	25%	75%	0%	0%	25%	12%	20%	25%	10%	47%	25%	25%	10%	28%	0%	38%	0%
	0%	0%	1%	0%	0%	1%	0%	1%	1%	0%	0%	1%	1%	0%	0%	0%	2%	0%
	6	1	5	0	0	1	1	2	1	1	3	1	1	1	2	0	2	0
																	++	
ERREUR-TYPE A 50%:	3	4	3	8	6	6	5	7	6	5	3	7	10	5	4	9	9	8
DES PROP. (PROB=.95) A 5%:	1	2	1	4	3	3	2	3	3	2	1	3	4	2	2	4	4	3

QG1. Pensez-vous que le gouvernement fédéral devrait imposer l'étiquetage obligatoire des OGM (organismes génétiquement modifiés) utilisé dans l'alimentation, c'est-à-dire l'étiquetage obligatoire sur chacun des produits indiquant si les ingrédients ont été génétiquement modifiés. Etes-vous...

	T O T A L	REVENU ANNUEL BRUT / MÉNAGE				OCCUPATION PRINCIPALE								OCCUPE UN EMPLOI		SCOLARITÉ				
		Moins de 20,000	20,000 à 39,999	40,000 à 59,999	60,000 à 79,999	80,000 et plus	Ser-vice/bureau	Trav.manuel	Profes-sion-nel	Au Foyer	Étu-diant	Re-traité	Sans emploi	OUI	NON	Pri-maire	Secon-daire	Collé-gial	Uni-versi-taire	Refus
TOTAL PONDERE:	1500	189	279	278	187	291	276	205	304	94	215	308	51	786	668	52	530	435	464	19
	100%	13%	19%	19%	12%	19%	18%	14%	20%	6%	14%	21%	3%	52%	45%	3%	35%	29%	31%	1%
TOTAL ABSOLU:	1500	184	285	275	193	291	286	188	309	103	185	335	51	783	674	55	530	436	464	15
TOTAL D'ACCORD (1+2)	1258	157	233	234	165	246	230	178	265	81	187	240	42	673	551	38	443	370	397	11
	100%	12%	19%	19%	13%	20%	18%	14%	21%	6%	15%	19%	3%	53%	44%	3%	35%	29%	32%	1%
	84%	83%	84%	84%	88%	84%	83%	87%	87%	86%	87%	78%	83%	86%	82%	73%	83%	85%	86%	59%
	1269	153	241	237	172	247	245	164	270	90	161	264	43	679	558	43	446	375	397	8
...Fortement en accord	877	115	169	161	111	155	172	118	194	54	112	170	31	484	367	24	296	259	287	11
	100%	13%	19%	18%	13%	18%	20%	13%	22%	6%	13%	19%	4%	55%	42%	3%	34%	30%	33%	1%
	58%	61%	61%	58%	59%	53%	62%	57%	64%	57%	52%	55%	61%	62%	55%	46%	56%	60%	62%	59%
	891	112	178	166	114	157	180	110	199	58	100	189	32	489	379	26	307	265	285	8
						-			++		--			++	--	-			+	
...En accord	381	41	64	73	54	90	58	60	70	27	76	70	11	189	184	14	146	111	110	0
	100%	11%	17%	19%	14%	24%	15%	16%	18%	7%	20%	18%	3%	50%	48%	4%	38%	29%	29%	0%
	25%	22%	23%	26%	29%	31%	21%	29%	23%	29%	35%	23%	21%	24%	28%	27%	28%	25%	24%	0%
	378	41	63	71	58	90	65	54	71	32	61	75	11	190	179	17	139	110	112	0
						++	--				+++									
TOTAL EN DÉSACCORD (3+4)	154	16	30	32	16	33	31	19	30	7	16	40	5	80	69	7	48	44	52	3
	100%	11%	19%	21%	10%	22%	20%	13%	20%	5%	11%	26%	4%	52%	45%	4%	31%	28%	34%	2%
	10%	9%	11%	12%	8%	11%	11%	9%	10%	8%	8%	13%	11%	10%	10%	13%	9%	10%	11%	16%
	145	15	27	29	16	32	25	17	31	7	15	41	4	73	67	6	42	42	52	3
...En désaccord	99	10	19	19	10	23	25	12	17	6	11	23	2	54	42	6	32	30	30	2
	100%	10%	20%	19%	10%	23%	25%	12%	17%	6%	11%	23%	2%	54%	42%	6%	32%	30%	30%	2%
	7%	5%	7%	7%	5%	8%	9%	6%	6%	6%	5%	8%	4%	7%	6%	11%	6%	7%	6%	13%
	89	10	18	15	10	21	19	10	16	6	10	22	2	45	40	5	26	28	28	2
							+													
...Fortement en désacco	54	6	10	13	6	10	6	8	13	1	6	17	3	27	27	1	16	14	23	1
	100%	11%	19%	24%	11%	18%	11%	14%	25%	3%	10%	30%	6%	49%	50%	1%	30%	26%	41%	1%
	4%	3%	4%	5%	3%	3%	2%	4%	4%	2%	3%	5%	7%	3%	4%	1%	3%	3%	5%	3%
	56	5	9	14	6	11	6	7	15	1	5	19	2	28	27	1	16	14	24	1
												+								+
(NE PAS LIRE) Ne sait pas / Ne connaît pas du	81	17	15	10	6	11	15	7	9	5	11	26	3	31	46	6	39	21	12	3
	100%	21%	19%	12%	7%	14%	19%	9%	11%	6%	14%	32%	4%	39%	56%	7%	48%	26%	15%	4%
	5%	9%	5%	4%	3%	4%	6%	4%	3%	5%	5%	9%	6%	4%	7%	11%	7%	5%	3%	18%
	80	16	16	8	5	11	15	7	7	5	9	29	4	29	47	5	41	18	13	3
		+++							--			+++		--	++	+	++		---	
ERREUR-TYPE A 50%:	3	7	6	6	7	6	6	7	6	10	7	5	14	4	4	13	4	5	5	25
DES PROP. (PROB=.95) A 5%:	1	3	3	3	3	3	3	3	2	4	3	2	6	2	2	6	2	2	2	11