



ASSOCIATION GREENPEACE FRANCE

13, rue d'Enghien

75010 PARIS

**RAPPORTS
DU COMMISSAIRE AUX COMPTES
A L'ASSEMBLEE GENERALE DU 18 JUIN 2011**

COMPTES ANNUELS

EXERCICE CLOS LE 31 DECEMBRE 2010

ASSOCIATION GREENPEACE FRANCE

13, rue d'Enghien

75010 PARIS

Sommaire

- Rapport sur les comptes annuels
- Rapport spécial sur les conventions réglementées
- Comptes annuels
 - Bilan
 - Compte de résultat
 - Annexe



ASSOCIATION GREENPEACE FRANCE

13, rue d'Enghien

75010 PARIS

**RAPPORT DU COMMISSAIRE AUX COMPTES
SUR LES COMPTES ANNUELS**

EXERCICE CLOS LE 31 DECEMBRE 2010



Mesdames, Messieurs,

En exécution de la mission qui nous a été confiée par votre Assemblée Générale Ordinaire, nous vous présentons notre rapport relatif à l'exercice clos le 31 décembre 2010 sur :

- le contrôle des comptes annuels de l'Association GREENPEACE France tels qu'ils sont joints au présent rapport,
- la justification de nos appréciations,
- les vérifications et informations spécifiques prévues par la loi.

Les comptes annuels ont été arrêtés par le Conseil d'Administration du 18 mai 2011. Il nous appartient sur la base de notre audit d'exprimer une opinion sur ces comptes.

I. OPINION SUR LES COMPTES ANNUELS

Nous avons effectué notre audit selon les normes d'exercice professionnel applicables en France ; ces normes requièrent la mise en œuvre de diligences permettant d'obtenir l'assurance raisonnable que les comptes annuels ne comportent pas d'anomalies significatives. Un audit consiste à vérifier, par sondages ou au moyen d'autres méthodes de sélection, les éléments justifiant des montants et informations figurant dans les comptes annuels. Il consiste également à apprécier les principes comptables suivis, les estimations significatives retenues et la présentation d'ensemble des comptes. Nous estimons que les éléments que nous avons collectés sont suffisants et appropriés pour fonder notre opinion.

Nous certifions que les comptes annuels sont, au regard des règles et principes comptables français, réguliers et sincères et donnent une image fidèle du résultat des opérations de l'exercice écoulé ainsi que de la situation financière et du patrimoine de l'association à la fin de cet exercice.

II. JUSTIFICATION DES APPRECIATIONS

Dans le cadre de notre appréciation des principes comptables suivis par votre association, nous avons vérifié que les modalités retenues pour l'élaboration du compte d'emploi annuel des ressources décrites dans la note « Compte emploi des ressources » de l'annexe (Pages 16 à 18), font l'objet d'une information appropriée, sont conformes aux dispositions du règlement CRC n° 2008-12 et ont été correctement appliquées.

Les appréciations ainsi portées s'inscrivent dans le cadre de notre démarche d'audit des comptes annuels, pris dans leur ensemble, et ont donc contribué à la formation de notre opinion exprimée dans la première partie de ce rapport.



III. VERIFICATIONS ET INFORMATIONS SPECIFIQUES


Nous avons également procédé, conformément aux normes d'exercice professionnel applicables en France, aux vérifications spécifiques prévues par la loi.

Nous n'avons pas d'observation à formuler sur la sincérité et la concordance avec les comptes annuels des informations données dans le rapport financier du Conseil d'Administration et dans les documents adressés aux membres sur la situation financière et les comptes annuels.

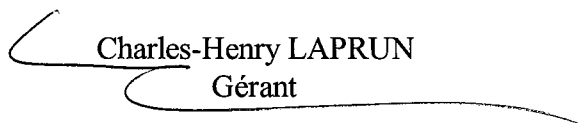
Fait à Creil, le 1^{er} juin 2011.

Pour la SARL EMERGENCE

Nathalie BOUARD
Commissaire aux Comptes associée



Charles-Henry LAPRUN
Gérant



ASSOCIATION GREENPEACE FRANCE

13, rue d'Enghien

75010 PARIS

**RAPPORT SPECIAL DU COMMISSAIRE AUX COMPTES
SUR LES CONVENTIONS REGLEMENTEES**

EXERCICE CLOS LE 31 DECEMBRE 2010



Mesdames, Messieurs,

En notre qualité de commissaire aux comptes de votre Association, nous vous présentons notre rapport sur les conventions réglementées.

Il nous appartient de vous communiquer, sur la base des informations qui nous ont été données, les caractéristiques et les modalités essentielles des conventions dont nous avons été avisés ou que nous aurions découvertes à l'occasion de notre mission, sans avoir à nous prononcer sur leur utilité et leur bien-fondé ni à rechercher l'existence d'autres conventions. Il vous appartient, selon les termes de l'article R. 612-6 du code de commerce, d'apprécier l'intérêt qui s'attachait à la conclusion de ces conventions en vue de leur approbation.

Nous avons mis en œuvre les diligences que nous avons estimé nécessaires au regard de la doctrine professionnelle de la Compagnie nationale des commissaires aux comptes relative à cette mission.


CONVENTIONS SOUMISES À L'APPROBATION DE L'ORGANE DÉLIBÉRANT

Nous vous informons qu'il ne nous a été donné avis d'aucune convention passée au cours de l'exercice écoulé à soumettre à l'approbation de l'organe délibérant en application des dispositions de l'article L. 612-5 du code de commerce.

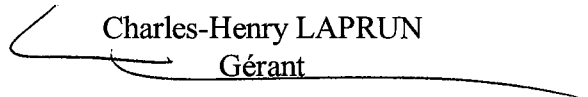
Fait à Creil, le 1^{er} juin 2011.

Pour la SARL EMERGENCE

Nathalie BOUARD
Commissaire aux Comptes associée



Charles-Henry LAPRUN
Gérant



GREENPEACE France

Etats financiers au 31/12/10

Présentation des comptes annuels

SOMMAIRE

INFORMATIONS	Pages
BILAN	1
COMPTE DE RESULTAT	2
ANNEXE	4
INFORMATIONS GENERALES	5
COMPLEMENTS D'INFORMATION RELATIFS AU BILANS	
Comptes d'actif	7
Comptes passif	9
Créance et dettes	10
Charges et produits constatés d'avance	11
COMPLEMENTS D'INFORMATION RELATIFS AU COMPTE DE RESULTAT	
Produits des legs	12
Honoraires commissaire aux comptes	12
Charges et produits exceptionnels	13
AUTRES INFORMATIONS	
Passif social	14
Droit individuel à la formation	15
Rémunération des salariés, des dirigeants salariés et des dirigeants élus	15
COMPTE EMPLOI DES RESSOURCES	
Règles et méthodes comptables	16
Tableau des charges par département après ventilation	17
Valorisation du bénévolat	18
Tableau de compte d'emploi annuel des ressources	19

BILANS DE GREENPEACE FRANCE POUR LES EXERCICES 2008, 2009 et 2010

ACTIF						PASSIF			
	BRUT	AMORT	NET 2010	NET 2009	NET 2008		2010	2009	2008
<u>IMMOBILISATION</u>						<u>CAPITAUX PROPRES</u>			
INSTALLATIONS GENERALES	348 018	205 498	142 520	63 720	75 955				
MOBILIER ET MAT DE BUREAU	64 806	58 463	6 343	10 135	10 871	REPORT A NOUVEAU	335 826	(294 400)	(801 082)
MATERIEL INFORMATIQUE	186 566	149 287	37 279	37 499	31 795	RESULTAT DE L'EXERCICE	656 459	630 225	506 682
AUTRES MATERIELS	198 027	93 176	104 851	30 075	15 436				
TITRES DE PARTICIPATIONS	4 287		4 287	4 287	4 287				
DEPOTS ET CAUTIONNEMENTS VERSES	201 226		201 226	76 226	70 014				
TOTAL ACTIF IMMOBILISE	1 002 930	506 424	496 506	221 943	208 358	TOTAL CAPITAUX PROPRES	992 285	335 826	(294 400)
						PROVISIONS POUR RISQUES ET CHARGES	304 980	297 665	165 185
						TOTAL PROVISIONS POUR RISQUES ET CHARGES	304 980	297 665	165 185
<u>ACTIF CIRCULANT</u>						<u>DETTES</u>			
STOCK DE MARCHANDISES	121 048		121 048	114 649	146 890	CONCOURS BANCAIRES			
CREANCES ET COMPTES RATTACHES	153 612		153 612	154 299	227 062	DETTES FOURNISSEURS FISCALES ET SOCIALES	1 280 437	1 185 927	1 152 721
TRESORERIE	1 782 176		1 782 176	1 294 051	198 888	COMPTE COURANT DE GP INTERNATIONAL	245 943		70 014
CREANCES GPI	-		-	5 423		PRÊT DE GP INTERNATIONAL		160 000	
CREANCES AUTRES GP	58 067		58 067	39 248	87 938	DETTES AUTRES GP	873	20 785	16 909
TOTAL ACTIF CIRCULANT	2 114 903		2 114 903	1 607 669	660 778	TOTAL DETTES	1 527 252	1 366 712	1 239 644
<u>CHARGES CONSTATEES D'AVANCE</u>	213 107		213 107	170 591	241 293	<u>PRODUITS CONSTATES D'AVANCE</u>			
TOTAL ACTIF	3 330 940	506 424	2 824 516	2 000 203	1 110 429	TOTAL PASSIF	2 824 516	2 000 203	1 110 429

GREENPEACE France

Etats financiers au 31/12/10

COMPTE DE RESULTAT Première Partie

RUBRIQUES	France	Export	31/12/2010	31/12/2009	31/12/2008
Ventes de marchandises	10 834		10 834	30 504	20 060
Dons			11 757 240	10 120 515	8 948 361
Refacturations			305 919	434 791	535 020
CHIFFRES D'AFFAIRES NETS			12 073 993	10 585 811	9 503 441
Production stockée					
Production immobilisée					
Subventions d'exploitation					
Reprises amortissements-provis., transfert charges					
Autres produits			13 416	1 183	788
PRODUITS D'EXPLOITATION			12 087 409	10 586 994	9 504 230
Achats de marchandises [et droits de douane]				14 809	34 831
Variation de stock de marchandises					
Achats matières premières et approvisionnements			182 780	196 560	150 246
Variation de stock [matières première,approvis.]					
Autres achats et charges externes			4 259 069	3 683 180	3 479 881
Impôts, taxes et versements assimilés			321 019	292 241	257 071
Salaires et traitements			2 768 082	2 532 039	2 280 097
Charges sociales			1 454 243	1 222 796	1 111 987
Dotations amortissements sur immobilisations			61 440	60 257	61 040
Dotations amortissements des charges d'exploitations à répartir					
Dotations aux provisions sur immobilisations					
Dotations aux provisions sur actif circulant					
Dotations provisions pour risques et charges					
Autres charges			2 252	1 767	31 552
CHARGES D'EXPLOITATION			9 048 887	8 003 649	7 406 705
RESULTAT D'EXPLOITATION			3 038 522	2 583 345	2 097 525
Produits financiers de participation					
Produits autres valeurs mobilières, créances immb.			1 225	0	44
Autres intérêts et produits assimilés					
Reprises sur provisions et transferts de charges					
Différences positives de change			39		
Produits nets cession valeurs mobilières placement					
PRODUITS FINANCIERS			1 263	0	44
Dotations financières amortissements et provisions					
Intérêts et charges assimilées			2 287		7 346
Différences négatives de change			572	673	
Charges nettes cession valeurs mobil. placement					
CHARGES FINANCIERES			2 859	673	7 346
RESULTAT FINANCIER			(1 596)	(673)	(7 302)
RESULTAT COURANT AVANT IMPOTS			3 036 927	2 582 672	2 090 222

COMPTE DE RESULTAT Deuxième Partie

RUBRIQUES	31/12/2010	31/12/2009	31/12/2008
Produits sur prêt de Greenpeace International		40 000	
Produits exceptionnels sur opérations de gestion	38 730	36 040	11 978
Produits exceptionnels sur opérations en capital			
Reprises sur provisions pour risques	144 685	13 385	27 450
PRODUITS EXCEPTIONNELS	183 415	89 425	39 428
Charges exceptionnels sur opérations de gestion	49 883	3 007	65 493
Charges exceptionnels sur opérations en capital			
Dotations exceptionnelles amortissements,provisions pour risques	152 000	145 865	28 475
Reprises de transferts de charges			
CHARGES EXCEPTIONNELLES	201 883	148 872	93 968
RESULTAT EXCEPTIONNEL	(18 468)	(59 447)	(54 540)
Contribution à Greenpeace International	2 362 000	1 893 000	1 529 000
Participation salariés aux fruits de l'expansion			
Impôts sur les bénéfices			
TOTAL DES PRODUITS	12 272 087	10 676 419	9 543 702
TOTAL DES CHARGES	11 615 628	10 046 194	9 037 019
BENEFICE OU PERTE	656 459	630 225	506 682

GREENPEACE France

Etats financiers au 31/12/10

ANNEXE

Annexe au bilan, avant répartition du résultat de l'exercice clos le 31 décembre 2010 , dont le total est de 2824516,36 Euros et au compte de résultat de l'exercice, présenté sous forme de liste, et faisant apparaître un excédent de 656 458,95 Euros.

La durée de cet exercice est de 12 mois, recouvrant la période du 1 er janvier 2010 au 31 décembre 2010.

Les notes et tableaux présentés ci-après font partie intégrante des comptes annuels.

GREENPEACE France

Etats financiers au 31/12/10

INFORMATIONS GENERALES

1 REGLES ET METHODES COMPTABLES

Les conventions générales comptables ont été appliquées dans le respect du principe de prudence, conformément aux hypothèses de base :

- continuité de fonctionnement
- permanence des méthodes comptables d'un exercice à l'autre.
- indépendance des exercices.

Les comptes 2010 sont établis, conformément aux règlements 99.01 relatif aux modalités d'établissements des comptes annuels des associations et 99.03 relatif à la réécriture du plan comptable général, énoncés par le Comité de la Réglementation Comptable (C.R.C).

La méthode de base retenue pour l'évaluation des éléments inscrit en comptabilité est la méthode des coûts historiques.

2 ELEMENTS EXCEPTIONNELS SURVENUS AU COURS DE L'EXERCICE

Aucun élément exceptionnel n'est survenu cette année.

3 IMMOBILISATIONS

Les immobilisations corporelles sont évaluées à leur coût d'acquisition (prix d'achat et frais accessoires, hors d'acquisition des immobilisations). Ces éléments n'ont pas fait l'objet d'une réévaluation légale ou libre.

Les amortissements pour dépréciation sont calculés suivant la durée de vie prévue. Les taux les plus couramment pratiqués sont les suivants : (L=linéaire, D=dégressif, E=exceptionnel)

Immobilisations	amort . pour dépréciation
Logiciels	33,33%L
Matériel et outillage	33,33%L
Agencements et installations	10%L
Matériel de transport	33,33%L
Mobilier	20%L
Matériel de bureau et informatique	33,33%L

GREENPEACE France

Etats financiers au 31/12/10

4 STOCKS

Les stocks et les en-cours sont évalués selon la méthode du coût moyen pondéré ou à la valeur probable des réalisations si celle-ci est inférieure.

5 CREANCES ET DETTES

Les créances et dettes sont comptabilisées à leur valeur nominale. Une provision pour dépréciation est pratiquée lorsque la valeur d'inventaire est inférieure à la valeur comptable.

GREENPEACE France

Etats financiers au 31/12/10

IMMOBILISATIONS

RUBRIQUES	Début exercice	Réévaluations	Acquisit.Apports
FRAIS D'ETABLISSEMENT, RECHERCHE - I			
AUT. IMMOB INCORPORELLES - II			
Installations techniques, outil.industriels	5 994		
Installations générales, agencements, divers	247 966		100 052
Matériel de transport/Zodiac	104 023		88 010
Matériel de bureau, informatique, mobilier	228 430		22 942
IMMOBILISATIONS CORPORELLES - III	586 413		211 004
Autres participations	4 287		
Prêts, autres immobilisations financières	76 226		125 000
IMMOBILISATIONS FINANCIERES - IV	80 513		125 000
TOTAL GENERAL	666 926		336 004

RUBRIQUES	Virements	Cessions	Fin exercice	Valeur origine
FRAIS D'ETABLISSEMENT, RECHERCHE - I				
AUT. IMMOB INCORPORELLES - II				
Installations techniques, outil.industriels			5 994	
Installations générales, agencements, divers			348 018	
Matériel de transport			192 033	
Matériel de bureau, informatique, mobilier			251 372	
IMMOBILISATIONS CORPORELLES - III	0		797 417	
Autres participations			4 287	
Prêts, autres immobilisations financières			201 226	
IMMOBILISATIONS FINANCIERES - IV			205 513	
TOTAL GENERAL	0		1 002 930	

GREENPEACE France

Etats financiers au 31/12/10

AMORTISSEMENTS

SITUATIONS ET MOUVEMENTS DE L'EXERCICE	Début exercice	Dotations	Reprises	Fin Exercice
FRAIS D'ETABLISSEMT, RECHERCHE AUT. IMMOB INCORPORELLES				
Installations techniques, outil industriels	5 986	8		5 994
Installations générales, agencements, divers	184 246	21 252		205 498
Matériel de transport/Zodiac	73 956	13 226		87 182
Matériel de bureau, informatique, mobilier	180 796	26 954		207 750
IMMOBILISATIONS CORPORELLES	444 984	61 440		506 424
TOTAL GENERAL	444 984	61 440		506 424

VENTILATION DOTATIONS	Linéaire	Dégressif	Exceptionnel	Dotations dér.	Reprises der.
FRAIS D'ETABLISSEMT, RECHERCHE AUT. IMMOB INCORPORELLES					
Installations techniques, outil industriels	8				
Installations générales, agencements, divers	21 252				
Matériel de transport	13 226				
Matériel de bureau, informatique, mobilier	26 954				
IMMOBILISATIONS CORPORELLES	61 432				
TOTAL GENERAL	61 440				

CHARGES REPARTIES S/PLUSIEURS EXERCICES	Début exercice	Augmentations	Dotations	Fin exercice

GREENPEACE France

Etats financiers au 31/12/10

PROVISIONS

RUBRIQUES	Début exercice	Dotations	Reprises	Fin exercice
Provisions pour amendes et pénalités	297 665	152 000	144 685	304 980
TOTAL PROVISIONS RISQUES ET CHARGES	297 665	152 000	144 685	304 980
TOTAL GENERAL	297 665	152 000	144 685	304 980

DETAIL DES CHARGES A PAYER

RUBRIQUES	Montant
Prov Congés Payés	175 917,04
Prov CET	124 158,21
Charges sociales/Congés Payés	87 958,52
Charges sociales/CET	62 079,10
Formation Prof	43 083,00
Contribution CE	27 512,28
Agefiph	14 176,00
Effort construction	12 059,00
Taxe sur les salaires	34 744,00
Urssaf Décembre 2010	147 229,79
Chômage Décembre 2010	22 084,00
Mutuelle 4 T 2010	8 822,60
Retraite 4 T 2010	133 625,00
Prévoyance 4 T 2010	9 717,34
Notes de frais	8 362,08
Indemnités de stages	826,70
DETTES FISCALES ET SOCIALES	
TOTAL	912 354,66

GREENPEACE France

Etats financiers au 31/12/10

CREANCES ET DETTES

ETAT DES CREANCE	Montant brut	A 1 an au plus	A plus d'1 an
Personnel et comptes rattachés	27 815	27 815	
Groupe et associés	58 067	58 067	
Débiteurs Divers	125 797	125 797	
Charges constatées d'avance	213 107	213 107	
TOTAL GENERAL	424 787	424 787	

ETAT DES DETTES	Montant brut	A 1 an au plus	+1an,5ans au +	A plus de 5 ans
Fournisseurs et comptes rattachés	362 247	362 247		
Personnel et comptes rattachés	342 611	102 551	240 060	
Sécurité sociale, autres organisme sociaux	540 834	420 804	120 030	
Etat : Taxe sur les salaires	34 744	34 744		
Groupes et associés	246 815	246 815		
Produits constatés d'avance				
TOTAL GENERAL	1 527 252	1 167 162	360 090	

GREENPEACE France

Etats financiers au 31/12/10

DETAIL DES CHARGES ET PRODUITS CONSTATES D'AVANCES

RUBRIQUES	Montant
CHARGES CONSTATEES D'AVANCES	
Credit Bail	14 416,85
Maintenance	1 833,34
Assurances	14 616,86
Location de serveurs	3 556,08
1er magazine 2011	51 680,53
Télémarketing 2011	77 038,36
Documentation	12 525,61
Prospection 2011	37 439,58
TOTAL	213 107,21

GREENPEACE France

Etats financiers au 31/12/10

PRODUITS DES LEGS

TYPES DE LEGS	Montant
Non soumis à engagement spécifique	
Legs universel	175 678,91
Legs particulier	7 622,45
Soumis à engagement spécifique	
Aucun	
TOTAL	183 301,36

Aucun de nos legs ne sont soumis à des engagements.

HONORAIRES COMMISSAIRE AUX COMPTES

HONORAIRES	Montant
Commissaire aux comptes, audit comptes 2010	12 554,72
TOTAL	12 554,72

GREENPEACE France

Etats financiers au 31/12/10

CHARGES ET PRODUITS EXCEPTIONNELS

NATURES DES CHARGES	Montant
Charges exceptionnelles sur exercices antérieurs	28 175,05
Provisions pour risques et charges sur procès	152 000,00
Amendes	21 707,73
TOTAL	201 882,78

NATURES DES PRODUITS	Montant
Produits exceptionnels (remboursements de formations)	14 970,33
Produits exceptionnels sur exercices antérieurs	23 759,71
Reprise sur provisions pour risques et charges sur procès	144 685,00
TOTAL	183 415,04

GREENPEACE France

Etats financiers au 31/12/10

PASSIF SOCIAL

Les indemnités de fin de carrière ont été calculées selon la méthode prospective.

L'âge moyen de l'effectif est de 37 ans et l'ancienneté moyenne est de 4 ans.

Le calcul a pris en compte les hypothèses suivantes :

- âge normal de départ en retraite : 65 ans
- taux d'actualisation : 2,25%
- évolution annuelle des salaires (y compris inflation) : 2%
- taux de rotation du personnel : 20%
- départ à l'initiative du salarié

ELEMENTS	Montant
Passif Social	261 384 €
TOTAL	261 384 €

GREENPEACE France

Etats financiers au 31/12/10

DROIT INDIVIDUEL A LA FORMATION

La Loi n°2004-39 1 du 4 mai 2004, relative à la formation professionnelle et au dialogue social, ouvre, pour les salariés en CDI, un droit individuel à la formation d'une durée de 20 heures minimum par an, cumulable sur une période de six ans, mais plafonné à 120 heures.

ELEMENTS	Nombre
DIF	3 259 heures
TOTAL	3 259 heures

REMUNERATION DES SALARIES, DES DIRIGEANTS SALARIES ET DES DIRIGEANTS ELUS

Le montant global des rémunérations brutes versées aux trois personnes les mieux rémunérées s'est élevé à 167K€
Les administrateurs ne perçoivent pas de rémunération au titre de leur fonction.

COMPTE D'EMPLOI DES RESSOURCES COLLECTEES AUPRES DU PUBLIC

REGLES ET METHODES COMPTABLES

Cadre légal de référence

Le Compte d'Emploi des Ressources issues de la générosité du public est établi conformément aux dispositions de la loi du 7 août 1991 et de l'arrêté du 30 juillet 1993.

Conformément à l'ordonnance n°2005-856 du 28 Juillet 2005, le Compte d'Emploi des Ressources issues de la générosité du public ainsi que ses notes annexes, à compter du 01 Janvier 2006, font partie intégrante de l'annexe aux comptes annuels.

Le Compte d'Emploi des Ressources regroupe l'ensemble des opérations de Greenpeace France.

L'application du CRC 2008-12 a été mis en place à partir de l'exercice 2009, le règlement s'appliquant aux exercices ouverts à compter du 1er janvier 2009.

Changement de présentation

Le Compte d'Emploi des Ressources fait l'objet d'un changement de présentation pour se conformer aux dispositions du CRC 2008-12. Afin d'optimiser sa lisibilité, nous intégrons dans celui-ci l'intégralité des charges et des produits de l'exercice.

Méthode de présentation

• Emplois de l'exercice :

Les dépenses de l'exercice sont affectées aux dépenses campagnes, à la recherche de fonds publics et aux frais de fonctionnement.

Dépenses campagnes :

Les dépenses campagnes se décomposent en campagnes réalisées en France et en campagnes réalisées à l'étranger.

Les campagnes réalisées en France sont déclinées par thématique et à leur coordination tandis que celles réalisées à l'étranger sont totalisées dans "versement à un organisme central". Ce montant correspond à notre contribution financière à l'organisation internationale.

Elle sert à financer des activités telles que :

- les moyens utilisés en commun par l'ensemble des bureaux : flotte des navires, outils de communication.
- le travail de lobbying et le suivi des conventions internationales.
- l'aide financière aux bureaux situés dans des régions écologiquement cruciales mais ne pouvant assurer seuls toutes leurs ressources : Brésil, Chili, Russie, Chine, Inde, Asie du sud-est,...
- l'animation de campagnes au niveau international renforçant ainsi la synergie et la puissance de nos efforts, avec, par exemple, la nomination de chargés de mission internationaux donnant un appui spécifique à certains bureaux.

Les emplois campagnes comprennent d'une part les frais directs imputables aux campagnes (coûts salariaux ainsi que les coûts opérationnels) et d'autre part une partie des frais généraux (cf page 17) selon le tableau de répartition des charges par département.

Frais de recherche de fonds :

Ils sont composés des coûts de marketing direct, du télémarketing, de nos équipes de dialogue direct dans la rue (toutes nos équipes sont composées que de salariés Greenpeace nous ne faisons pas appel à un prestataire extérieur pour des questions de qualité), des relations adhérents et de notre base de données.

Frais de fonctionnement :

Il s'agit des frais de structure, du service administratif et financier, de l'accueil, du service ressources humaines, de la coordination des bénévoles au siège, etc.

• Ressources de l'exercice :

Les ressources sont ventilées entre les ressources collectées auprès du public (dons et legs) et les autres produits (ventes de marchandises, refections aux autres bureaux d'actions faites en commun).

GREENPEACE France

Etats financiers au 31/12/10

TABLEAU DES CHARGES PAR DEPARTEMENT APRES VENTILATION

Emplois	Total à ventiller	Missions sociales		Frais de recherche de fonds	Frais de fonctionnement	Dotations aux provisions	Total ventilé
Départements		Réalisées en France	Réalisées à l'étranger	Frais d'appel à la générosité publique			
Campagnes	5 722 522	3 208 522	2 362 000			152 000	5 722 522
Marketing	2 918 616	340 867		2 577 749			2 918 616
Collecte de rue	1 541 550			1 541 550			1 541 550
Direction Générale	200 227	133 485			66 742		200 227
Fonctionnement	1 119 311	15 539		6 216	1 097 556		1 119 311
Standard	113 402	90 722		11 340	11 340		113 402
Total	11 615 628	3 789 134	2 362 000	4 136 855	1 175 639	152 000	11 615 628

Répartition :

- *Campagnes :*

Les coûts de campagnes sont décomposés en "Réalisées en France" et "Réalisées à l'étranger".

- *Marketing :*

Seuls les coûts directs d'informations (Mailing Campagne et magazines) sont imputés aux campagnes.

- *Collecte de rue :*

Notre campagne de "rue" est intégralement imputée à la recherche de fonds. Malgré sa capacité à informer sur Greenpeace et sur l'environnement, elle a pour objectif principal le recrutement de nouveaux adhérents.

- *Direction Générale :*

Les coûts sont ventilés en 2/3 sur "missions" et 1/3 sur "fonctionnement".

- *Fonctionnement :*

Seuls les coûts liés à la maintenance des copieurs, le petit équipement, aux frais de télécom et fournitures de bureau sont ventilés sur "missions" 50%, "recherche de fonds" 20% et "fonctionnement" 30%

- *Standard :*

Ce poste correspond aux salaires et charges de l'équipe "standard accueil". Ces coûts sont ventilés sur "missions" 80%, "recherche de fonds" 10% et "fonctionnement" 10%

GREENPEACE France

Etats financiers au 31/12/10

VALORISATION DU BENEVOLAT

Siège :

Le total des heures de bénévolat effectué au siège a été de 4713 heures pour l'année 2010.

Le taux horaire charges sociales et fiscales comprises : 13,73€

Soit un total de 64 709,49 €

Groupes Locaux :

Le total des heures de bénévolat effectué dans nos groupes locaux a été évalué à 8875 heures pour l'année 2010.

Le taux horaire charges sociales et fiscales comprises : 13,73€

Soit un total de 120 480,75 €

Action :

Le total des heures de bénévolat pour les actions a été évalué à 22 032 heures pour l'année 2010.

Le taux horaire charges sociales et fiscales comprises : 13,73€

Soit un total de 302 499,36 €

Traducteur :

Le bénévolat lié à la traduction est évalué en nombre de mots traduits soit 50 455 mots pour l'année 2010.

Le tarif constaté est de 9,6cts TTC du mot.

Soit un total de 4843,68 €

GREENPEACE France

Etats financiers au 31/12/10

Tableau de compte d'emploi annuel des ressources globalisé avec affectation des ressources collectées auprès du public par type d'emplois (en K €)

EMPLOIS	Emplois 2010 = compte de résultat	Affectation par emplois des ressources collectées auprès du public utilisées sur 2010	Emplois 2009 = compte de résultat	Affectation par emplois des ressources collectées auprès du public utilisées sur 2009	RESSOURCES	Ressources collectées sur 2010 = compte de résultat	Suivi des ressources collectées auprès du public et utilisées sur 2010	Ressources collectées sur 2009 = compte de résultat	Suivi des ressources collectées auprès du public et utilisées sur 2009
					REPORT DES RESSOURCES COLLECTEES AUPRES DU PUBLIC NON AFFECTEES ET NON UTILISEES EN DEBUT D'EXERCICE		119		-337
1 – MISSIONS SOCIALES					1 – RESSOURCES COLLECTEES AUPRES DU PUBLIC				
1.1. Réalisées en France					1.1. Dons et legs collectés				
- Actions réalisées directement	3 789	3 674	3 748	3 587	- Dons manuels non affectés	11 543	11 543	10 027	10 027
- Campagne Energie	1 547				- Dons manuels affectés				
- Campagne OGM	442				- Legs et autres libéralités non affectés	214	214	94	94
- Campagne Forêts	373				- Legs et autres libéralités affectés				
- Campagne Climat	745								
- Campagne Océans	516								
- Coordination des campagnes	165								
- Versements à d'autres organismes agissant en France									
1.2. Réalisées à l'étranger					1.2. Autres produits liés à l'appel à la générosité du public				
- Actions réalisées directement									
- Versements à un organisme central ou d'autres organismes	2 362	2 362	1 893	1 893					
2 – FRAIS DE RECHERCHE DE FONDS					2 – AUTRES FONDS PRIVES				
2.1. Frais d'appel à la générosité du public					3 – SUBVENTIONS & AUTRES CONCOURS PUBLICS				
2.2. Frais de recherche des autres fonds privés	4 137	3 964	3 275	3 159	4 – AUTRES PRODUITS				
2.3. Charges liées à la recherche de subventions et autres concours publics					- Ventes de Marchandises	15			
3 – FRAIS DE FONCTIONNEMENT					- Refacturations autres bureaux Greenpeace	290		31	398
- Loyers & Charges, Enercoop/Gdf, Petit Equipement	399	1 174	984	961	- Produits sur emprunt Greenpeace International				40
- Honoraires	150				- Produits sur exercices antérieurs				35
- Affranchissements/Télécommunications	6				- Refacturations diverses	66			37
- Amortissements	61								
- Déplacements, Repas bénévoles	18								
- Locations copieurs, entretien général, etc	120								
- Salaires & Charges	421								
		11 173		9 600					
I - TOTAL DES EMPLOIS DE L'EXERCICE INSCRITS AU COMPTE DE RESULTAT	11 464		9 900		I - TOTAL DES RESSOURCES DE L'EXERCICE INSCRITES AU COMPTE DE RESULTAT	12 127		10 663	
II - DOTATIONS AUX PROVISIONS					II - REPRISES DES PROVISIONS	145		13	
- Campagne Energie	152		146						
- Campagne Climat									
III – ENGAGEMENTS A REALISER SUR RESSOURCES AFFECTEES					III – REPORT DES RESSOURCES AFFECTEES NON UTILISEES DES EXERCICES ANTERIEURS				
					IV – VARIATION DES FONDS DEDIES COLLECTES AUPRES DU PUBLIC				
IV – EXCEDENT DE RESSOURCES DE L'EXERCICE	656		630		V – INSUFFISANCE DE RESSOURCES DE L'EXERCICE				
V – TOTAL GENERAL	12 272		10 676		VI – TOTAL GENERAL	12 272	11 757	10 676	10 121
V – Part des acquisitions d' immobilisations brutes de l'exercice financées par les ressources collectées auprès du public									
		127		74					
VI – Neutralisation des dotations aux amortissements des immobilisations financées à compter de la première application du règlement par les ressources collectées auprès du public									
		21		9					
VII – Total des emplois financés par les ressources collectées auprès du public			11 279		VI – Total des emplois financés par les ressources collectées auprès du public		11 279		9 665
					SOLDE DES RESSOURCES COLLECTEES AUPRES DU PUBLIC NON AFFECTEES ET NON UTILISEES EN FIN D'EXERCICE			597	119
					EVALUATION DES CONTRIBUTIONS VOLONTAIRES EN NATURE				
Missions sociales					Bénévolat	493			
Frais de recherche de fonds					Prestations en nature				
Frais de fonctionnement et autres charges					Dons en nature				
Total					Total	493			