

## OMNIBUS UKE 9 2004 - Greenpeace



Deres kontaktperson  
Analyse

Anne Gretteberg  
Tone Fritzman

[Anne.Gretteberg@Visendi.no](mailto:Anne.Gretteberg@Visendi.no)  
[Tone.Fritzman@Visendi.no](mailto:Tone.Fritzman@Visendi.no)

### Periode

Start 21.feb  
Avsluttet 24.feb

Antall respondenter 1292

Utvalget er landsrepresentativt og trukket tilfeldig fra Visendi's forbrukerpanel.  
Mottakerne blir invitert ved hjelp av en e-post med en unik link til deres undersøkelse.

I rapporten hvor prosenter er oppgitt har vekting blitt benyttet i den statistiske analysen, for å korrigere for eventuelle utvalgsskjevheter i datagrunnlaget. Vektingen tar hensyn til både kjønn, alder og geografisk bosted.

### Sitat for media:

"Undersøkelsen er gjennomført av Visendi AS i tidsrommet 21. februar til 24. februar.  
Et landsrepresentativt utvalg på 1292 personer (fra 16 til 80 år) har svart på den elektroniske spørreundersøkelsen".

### Innhold


Frekvenstabeller: Svarfordeling  
Utvalg og demografi

---

### Spørsmål:

#### Er du for eller imot at det bygges nye atomkraftverk i Norden for å øke produksjonen av elektrisitet?

Jeg er for bygging av atomkraftverk i Norden  
Jeg er imot bygging av atomkraftverk i Norden  
Jeg har ikke tatt stilling til dette  
Jeg har ingen formening om dette

 ekstremverdier er markert med gult

Se individuelle tabeller for kommentarer

**Er du for eller imot at det bygges nye atomkraftverk i Norden for å øke produksjonen av elektrisitet?**

Landsbasis i prosent/ Kjønn

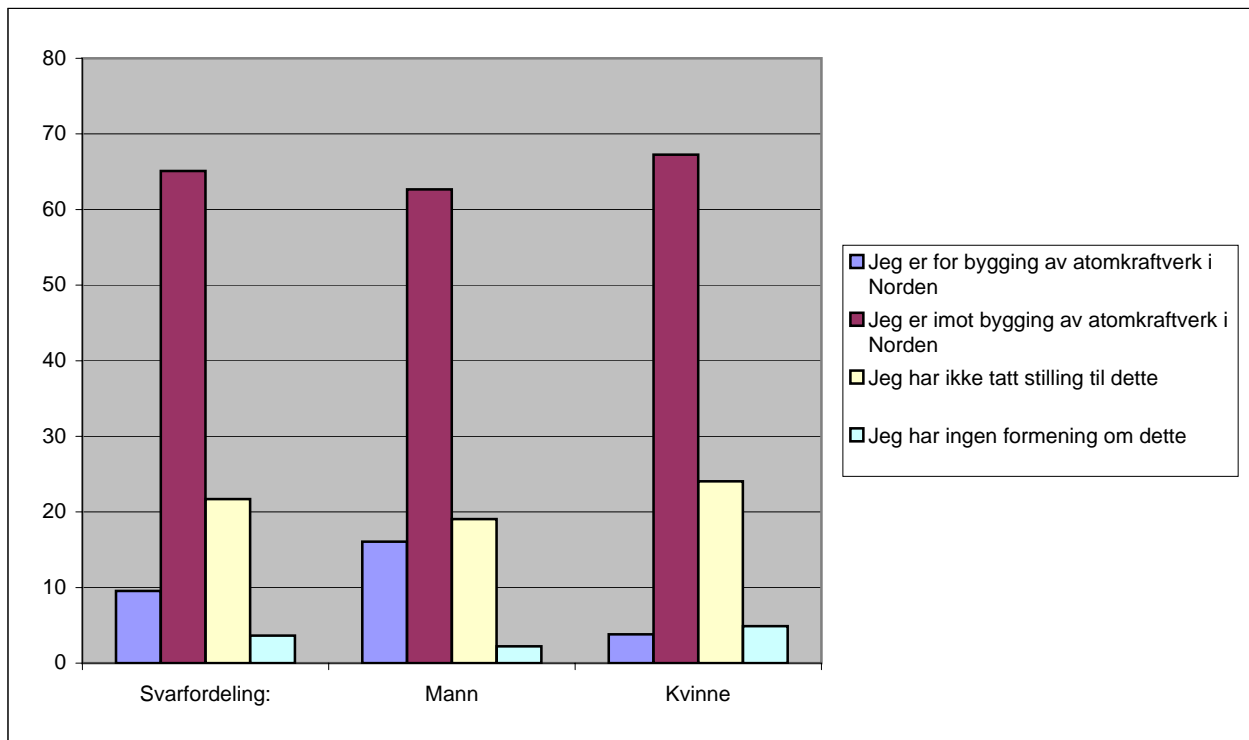
	Svarfordeling:	Mann	Kvinne
Jeg er for bygging av atomkraftverk i Norden	9,55	16,07	3,81
Jeg er imot bygging av atomkraftverk i Norden	65,10	62,66	67,25
Jeg har ikke tatt stilling til dette	21,70	19,05	24,04
Jeg har ingen formening om dette	3,64	2,22	4,89
	<u>100</u>	<u>100</u>	<u>100</u>

**Kommentar:**

65,10% er imot bygging av atomkraftverk i Norden. Fordelingen mellom kjønnene er ganske lik. Kun 4% flere kvinner enn menn sier nei til atomkraftverk.

Det er litt over 12% flere menn (16,07%) enn kvinner (3,81%) som er imot at det bygges nye atomkraftverk i Norden.

Ca 25% har verken svart at de er for eller imot. De har ikke tatt stilling til, eller de har ingen formening om, denne saken.



## Frekvenstabeller

Er du for eller imot at det bygges nye atomkraftverk i Norden for å øke produksjonen av elektrisitet?

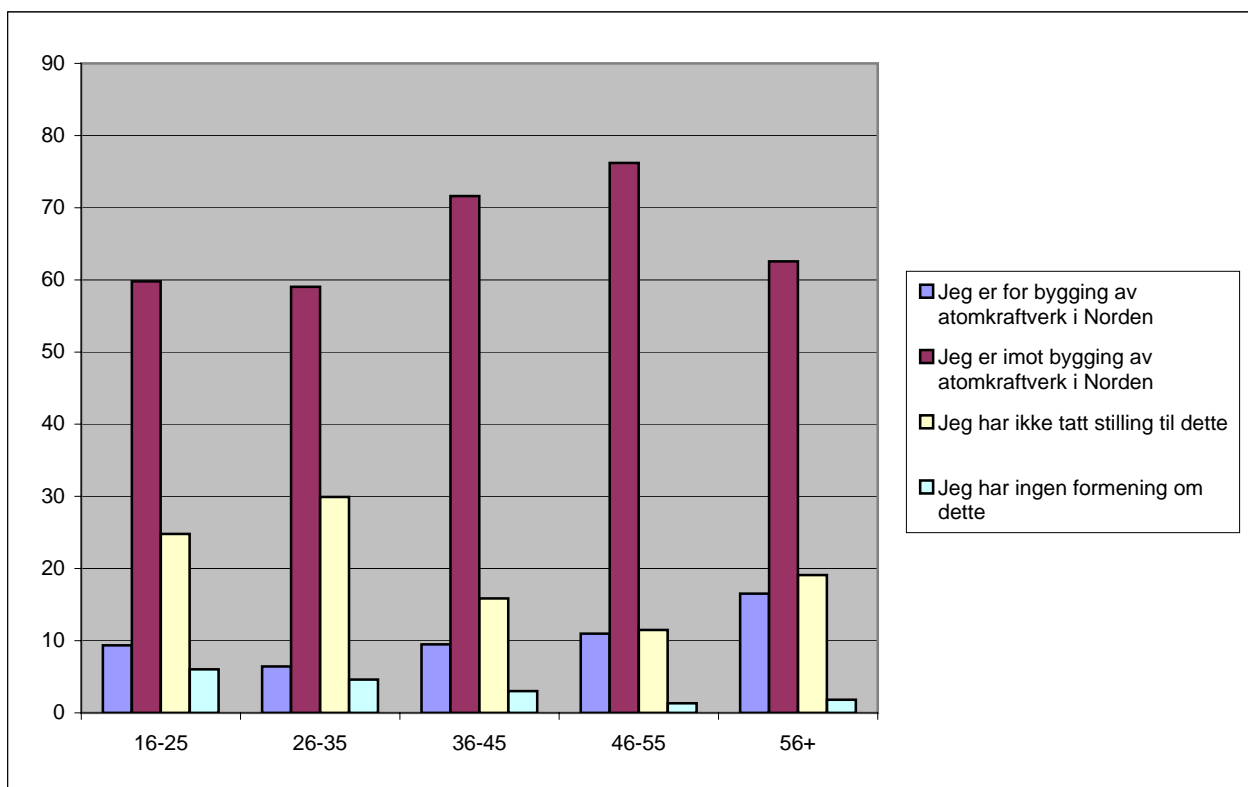
Landsbasis i prosent/ Aldersgruppe

	Svarfordeling:	16-25	26-35	36-45	46-55	56+
Jeg er for bygging av atomkraftverk i Norden	9,55	9,36	6,42	9,50	10,98	16,52
Jeg er imot bygging av atomkraftverk i Norden	65,10	59,79	59,05	71,61	76,19	62,57
Jeg har ikke tatt stilling til dette	21,70	24,81	29,92	15,87	11,48	19,09
Jeg har ingen formening om dette	3,64	6,04	4,61	3,02	1,34	1,82
	100	100	100	100	100	100

### Kommentar:

16,52% av de som er 56 år eller eldre er for bygging av atomkraftverk. Av disse er 80,5% menn.

De aldersgruppene der flest er imot nye atomkraftverk er de fra 36 til 45 år og de mellom 46 og 55 år.



## Frekvenstabeller

Er du for eller imot at det bygges nye atomkraftverk i Norden for å øke produksjonen av elektrisitet?

Landsbasis i prosent

- a Jeg er for bygging av atomkraftverk i Norden
- b Jeg er imot bygging av atomkraftverk i Norden
- c Jeg har ikke tatt stilling til dette
- d Jeg har ingen formening om dette

	a	b	c	d	
<b>LANDSBASIS</b>	9,55	65,10	21,70	3,64	100
<b>Fylke:</b>					
ØSTFOLD	11,61	65,07	23,32	-	100
AKERSHUS	6,16	69,99	20,86	2,99	100
OSLO	7,52	60,89	26,26	5,33	100
HEDMARK	10,95	65,40	19,84	3,82	100
OPPLAND	5,71	67,42	23,05	3,82	100
BUSKERUD	7,39	72,87	17,26	2,47	100
VESTFOLD	12,44	70,83	15,58	1,15	100
TELEMARK	9,71	64,04	20,65	5,59	100
AUST-AGDER	7,88	62,16	24,17	5,79	100
VEST-AGDER	16,67	47,89	31,30	4,14	100
ROGALAND	14,76	64,83	18,13	2,29	100
HORDALAND	10,13	72,40	15,64	1,83	100
SOGN OG FJORDANE	-	67,27	21,38	11,35	100
MØRE OG ROMSDAL	10,70	67,59	16,84	4,86	100
SØR-TRØNDELAG	14,34	59,81	24,67	1,18	100
NORD-TRØNDELAG	11,86	88,14	-	-	100
NORDLAND	13,11	63,75	19,69	3,45	100
TROMS	7,61	73,66	11,34	7,39	100
FINNMARK	-	79,35	20,65	-	100

### Kommentar:

Vest-Agder er det fylket med flest innbyggere som er for bygging av atomkraftverk i Norden (16,67%). Samtidig er det 31,3% av de som bor i Vest-Agder som ikke har tatt stilling til dette.

De fylkene som har høyest svarprosent imot nye atomkraftverk er Nord-Trøndelag (88,14%) og Finnmark (79,35%). 11,35% i Sogn og Fjordane har ingen formening om denne problemstillingen.

---

## Utvalg og demografi:

### Respondenter

	<b>Respondenter</b>
Totalt antall respondenter	1292

### Fordelt på kjønn

	<b>Respondenter</b>
Mann	49,26
Kvinne	50,74
<b>Totalt</b>	<b>100</b>

### Fordelt på alder

16-25	19,58
26-35	25,31
36-45	17,41
46-55	19,81
over 55	17,88
<b>Total</b>	<b>100</b>

## Utvalg og demografi:

### Fylkesfordeling - respondenter/ utvalg

	Norge* Respondenter	
ØSTFOLD	5,60	4,26
AKERSHUS	10,62	10,91
OSLO	11,37	19,50
HEDMARK	4,14	3,48
OPPLAND	4,03	2,40
BUSKERUD	5,30	4,95
VESTFOLD	4,79	3,64
TELEMARK	3,64	1,86
AUST-AGDER	2,27	1,93
VEST-AGDER	3,50	1,86
ROGALAND	8,46	7,51
HORDALAND	9,70	9,13
SOGN OG FJORDANE	2,36	1,93
MØRE OG ROMSDAL	5,37	5,73
SØR-TRØNDELAG	5,89	6,81
NORD-TRØNDELAG	2,80	1,32
NORDLAND	5,21	4,57
TROMS	3,34	3,64
FINNMARK	1,61	1,78
	<u>100</u>	<u>100</u>

\* Landsfordeling ihht til SSB. Tall for 2003

