

Rapport d'étude

GREENPEACE

– ÉTUDE QUANTITATIVE SUR LES PERCEPTIONS DES
DES QUÉBÉCOIS AU SUJET DE
L'ÉTIQUETAGE OBLIGATOIRE DES OGM –

13072-014

4 mai 2007



Table des matières

Introduction et méthodologie	3
1. Résultats	4
2. Questionnaire	9
3. Tableaux statistiques	11

Introduction et méthodologie

Introduction

En avril 2007, Greenpeace mandatait Léger Marketing afin d'effectuer une étude sur les perceptions des Québécois à l'égard de l'étiquetage obligatoire des OGM. Pour atteindre cet objectif, des questions ont été posées dans le cadre d'un sondage Omnibus auprès de 1000 Québécoises et Québécois adultes.

Méthodologie

La présente étude effectuée par Léger Marketing a été réalisée au moyen d'entrevues téléphoniques auprès d'un échantillon représentatif de 1000 Québécoises et Québécois âgé(e)s de 18 ans ou plus et pouvant s'exprimer en français ou en anglais.

Les entrevues ont été réalisées à partir de notre central téléphonique de Montréal du 25 au 29 avril 2007. Nous avons la possibilité d'effectuer jusqu'à 10 appels dans les cas de non-réponse.

Selon les données de Statistique Canada, les résultats ont été pondérés selon le sexe, les régions et la langue parlée à la maison afin de rendre l'échantillon représentatif de l'ensemble de la population adulte du Québec. Finalement, nous obtenons avec les 1000 Québécois(es) sondé(e)s dans le cadre de l'Omnibus, une marge d'erreur maximale de $\pm 3,4\%$, et ce, 19 fois sur 20.

1. Résultats

Perceptions envers l'étiquetage obligatoire des OGM

Encore une fois, une forte majorité de Québécois se dit pour l'imposition de l'étiquetage obligatoire des OGM par le gouvernement du Québec comme cela est le cas en Europe.

En effet, environ sept Québécois sur huit interrogés (86%) sont en accord avec l'étiquetage obligatoire des organismes génétiquement modifiés, dont 46% qui affirment être fortement en accord.

D'autre part, ils sont relativement peu (8%) à afficher leur désaccord avec l'étiquetage obligatoire des OGM.

Tandis que seule une proportion de 5% des Québécois ne connaissent pas assez le sujet des OGM pour se prononcer.

En comparant avec les études antérieures, on remarque que le niveau d'accord a augmenté de façon statistiquement significative en trois ans, passant de 76% en 2004, à 79% en 2005 à 86% en 2007.

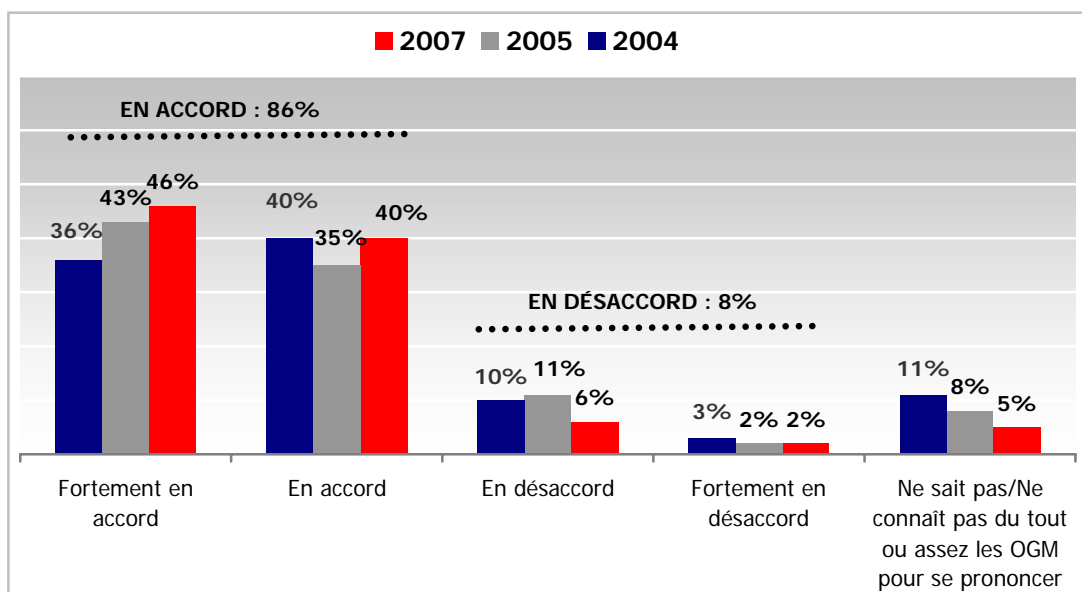
En contrepartie, le niveau de désaccord a baissé de façon statistiquement significative, passant de 11% en 2004, à 8% en 2005 à 5% en 2007.

Il est intéressant de noter que la proportion de Québécois incapable de se prononcer diminue à chaque mesure, passant de 13% en 2004, à 14% en 2005 à 8% en 2007, ce qui est une meilleure connaissance du dossier des OGM par la population.

**Notons que le libellé des questions était sensiblement différent d'une année à l'autre.*

QG1. Pensez-vous que le nouveau gouvernement minoritaire du Québec devrait mettre en place un étiquetage obligatoire des OGM (organismes génétiquement modifiés) comme en Europe ? Êtes-vous ...? (Choix en rotation, une réponse)

Base : Tous les répondants (n=1000)



Profil des répondants

- Le profil des répondants qui sont plus nombreux à être fortement en accord + en accord est le suivant : les francophones (88%), les personnes avec enfants mineurs à la maison (90%), les ménages ayant un revenu annuel entre 40,000\$ et 79,000\$ (94%), les personnes qui travaillent dans le secteur de la vente, des services ou du travail de bureau (90%), les personnes qui occupent un emploi (88%) et les Québécois avec une scolarité de niveau universitaire (90%).
- Le profil des répondants qui sont plus nombreux à être fortement en désaccord + en désaccord est le suivant : les non-francophones (13%), les résidents de la région métropolitaine de Québec (12%), les ménages ayant un revenu annuel entre 20,000\$ et 40,000\$ (13%) et les personnes au foyer (15%).
- Le profil des répondants qui sont plus nombreux à ne pas connaître du tout ou assez les OGM est le suivant : les femmes (7%), les personnes âgées de 65 et plus (12%), les personnes n'ayant pas d'enfants mineurs à la maison (7%), les ménages ayant un revenu annuel inférieur à 20,000\$ (10%), les retraités (11%), les personnes qui n'occupent pas d'emploi (8%), les Québécois avec une scolarité de niveau primaire (20%).

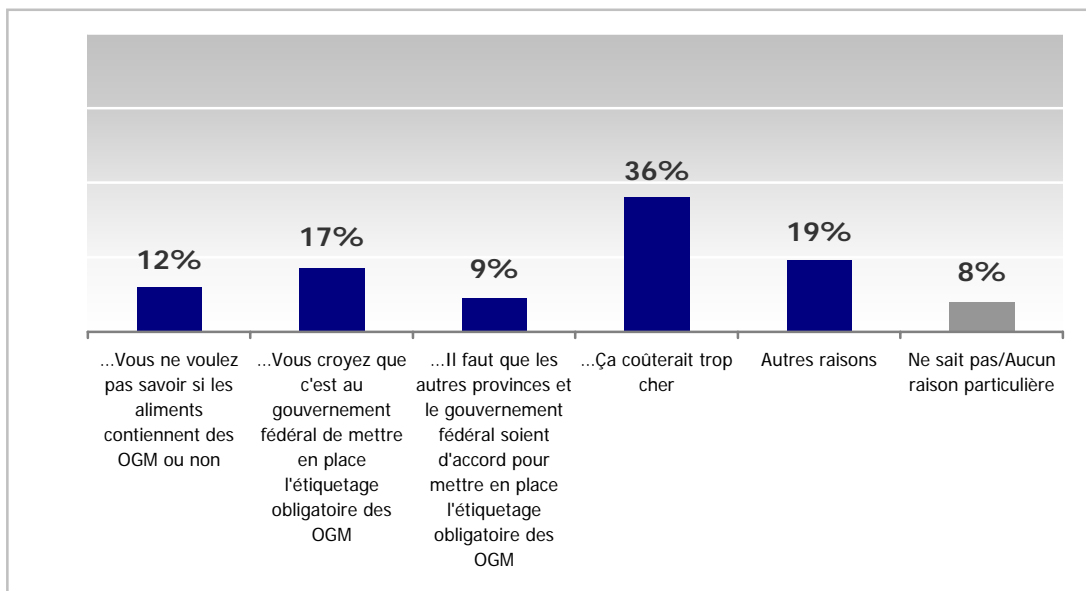
Raisons de désaccord envers l'étiquetage obligatoire

Les raisons qui font qu'une faible proportion de Québécois est en désaccord avec la mise en place de l'étiquetage obligatoire des OGM sont multiples.

En premier lieu, c'est le coût de cette initiative qui explique le désaccord du tiers (36%) de ces répondants. Pour d'autres (19%), c'est au gouvernement fédéral de s'occuper de ce dossier.

*QG2. Pourquoi êtes-vous en désaccord ? Est-ce parce que ...
(Choix en rotation, une réponse)*

Base : Les répondants en désaccord avec l'étiquetage obligatoire des OGM par le gouvernement du Québec (n=85)

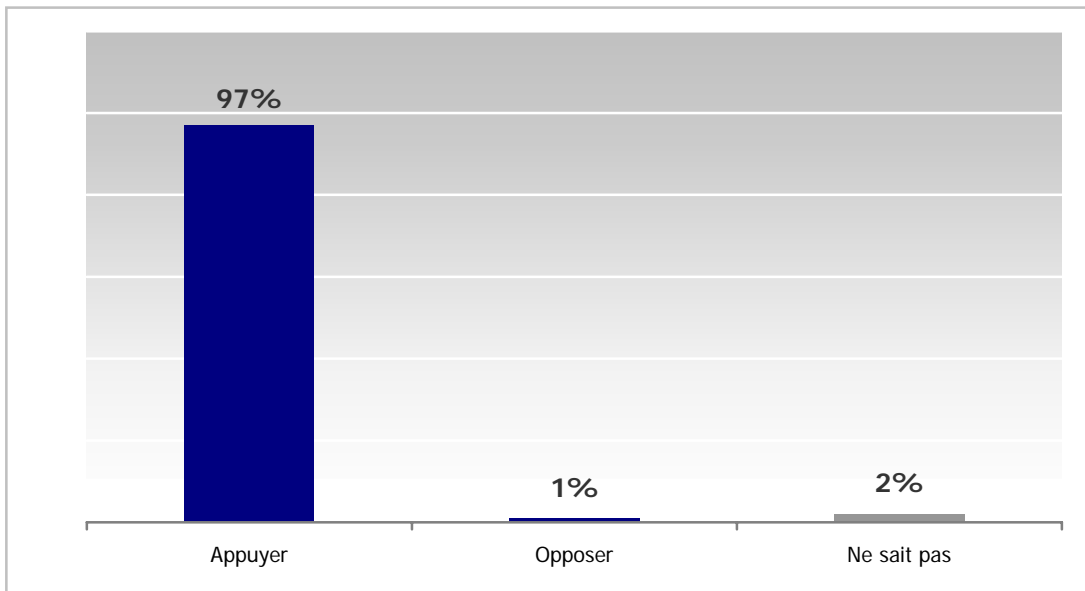


Rôle des partis d'opposition

Presque la totalité des Québécois (97%) en accord avec la mise en place de l'étiquetage obligatoire des OGM par le gouvernement du Québec sont d'avis que cette mesure devrait être appuyer par les partis d'opposition, soit l'ADQ et le PQ.

*QG3. Pensez-vous que les deux partis d'opposition (l'ADQ et le PQ) devraient APPUYER ou OPPOSER l'étiquetage obligatoire des OGM si le gouvernement libéral le proposait ?
(Une réponse)*

Base : Les répondants en accord avec l'étiquetage obligatoire des OGM par le gouvernement du Québec (n=861)



2. Questionnaire

Questionnaire

QG1:

Pensez-vous que le nouveau gouvernement minoritaire du Québec devrait mettre en place un étiquetage obligatoire des OGM (organismes génétiquement modifiés) comme en Europe ? Êtes-vous ...?

LIRE LES 4 CHOIX

... Fortement en accord	1
... En accord	2
... En désaccord	3
... Fortement en désaccord	4
Ne sait pas/ Ne connaît pas du tout ou assez les OGM pour se prononcer	8
Refus	9

QG2:

Pourquoi êtes-vous en désaccord ? Est-ce parce que ...

* LIRE LES 4 CHOIX * UNE SEULE RÉPONSE POSSIBLE * CHOIX EN ROTATION *

=> +1

si NON QG1=#3-#4

permutation -> 4	
... Vous ne voulez pas savoir si les aliments contiennent des OGM ou non	1
... Vous croyez que c'est au gouvernement FÉDÉRAL de mettre en place l'étiquetage obligatoire des OGM	2
... Qu'il faut que les autres provinces et le gouvernement fédéral soient d'accord pour mettre en place l'étiquetage obligatoire des OGM	3
... Ça coûterait trop cher	4
Autres raisons	7
Ne sait pas/Aucune raison particulière	8
Refus	9

QG3:

Pensez-vous que les deux partis d'opposition (l'ADQ et le PQ) devraient APPUYER ou OPPOSER l'étiquetage obligatoire des OGM si le gouvernement libéral le proposait ?

=> +1

si NON QG1=#1-#2

Appuyer	1
Opposer	2
Ne sait pas	8
Refus	9

3. Tableaux statistiques

Pensez-vous que le nouveau gouvernement minoritaire du Québec devrait mettre en place un étiquetage obligatoire des OGM (organismes génétiquement modifiés) comme en Europe ? Êtes-vous ...?																		
BB1	Total	Sexe		Age						Francophone		Région					Enfants	
		Homme	Femme	18-24	25-34	35-44	45-54	55-64	65 +	Oui	Non	Mtl RMR	Qc RMR	Est	Centre	Ouest	Oui	Non
QG1 LIRE LES 4 CHOIX																		
Total pondéré :	1000	482	518	121	171	219	193	131	154	809	183	473	94	92	157	184	356	636
	100%	48%	52%	12%	17%	22%	19%	13%	15%	81%	18%	47%	9%	9%	16%	18%	36%	64%
Total absolu :	1000	390	610	80	173	192	215	192	143	890	108	400	300	65	109	126	335	663
TOTAL OUI (1-2)	861	423	438	110	151	194	167	112	117	708	145	408	77	81	139	156	319	534
	100%	49%	51%	13%	18%	23%	19%	13%	14%	82%	17%	47%	9%	9%	16%	18%	37%	62%
	86%	88%	85%	91%	88%	89%	86%	86%	76%	88%	79%	86%	82%	88%	88%	85%	90%	84%
	854	334	520	70	153	165	185	164	113	768	84	347	250	55	95	107	294	558
... Fortement en accord	464	249	215	60	81	116	97	55	48	382	79	243	35	38	66	82	179	281
	100%	54%	46%	13%	18%	25%	21%	12%	10%	82%	17%	52%	8%	8%	14%	18%	39%	61%
	46%	52%	42%	50%	48%	53%	50%	42%	31%	47%	43%	51%	38%	41%	42%	44%	50%	44%
		+++	---			++						+++	---					
	448	183	265	33	84	93	108	83	44	400	47	206	119	25	42	56	162	285
... En accord	397	174	223	50	70	78	70	57	68	326	66	165	42	43	73	74	140	253
	100%	44%	56%	13%	18%	20%	18%	14%	17%	82%	17%	42%	10%	11%	18%	19%	35%	64%
	40%	36%	43%	41%	41%	36%	36%	44%	44%	40%	36%	35%	44%	47%	46%	40%	39%	40%
		--	++									---						
	406	151	255	37	69	72	77	81	69	368	37	141	131	30	53	51	132	273
TOTAL NON (3-4)	81	40	41	10	14	13	16	10	16	57	24	35	11	4	10	20	26	55
	100%	50%	50%	12%	18%	16%	20%	13%	20%	70%	30%	44%	14%	5%	12%	25%	33%	67%
	8%	8%	8%	8%	8%	6%	9%	8%	10%	7%	13%	7%	12%	5%	6%	11%	7%	9%
	85	42	43	8	15	14	19	17	11	70	15	29	32	4	7	13	29	56
... En désaccord	57	31	27	8	8	11	14	8	7	43	14	25	10	3	7	13	19	39
	100%	53%	47%	13%	14%	20%	24%	14%	13%	76%	24%	44%	17%	5%	12%	23%	33%	67%
	6%	6%	5%	6%	5%	5%	7%	6%	5%	5%	8%	5%	10%	3%	4%	7%	5%	6%
													+++					
	66	34	32	7	11	12	17	13	5	57	9	23	27	3	5	8	24	42
... Fortement en désaccord	23	10	14	2	6	1	3	2	9	14	10	10	2	1	3	7	8	16
	100%	42%	58%	10%	26%	6%	12%	10%	37%	58%	42%	44%	7%	6%	14%	29%	32%	68%
	2%	2%	3%	2%	4%	1%	1%	2%	6%	2%	5%	2%	2%	2%	2%	4%	2%	3%
									+++	--	++							
	19	8	11	1	4	2	2	4	6	13	6	6	5	1	2	5	5	14
Ne sait pas/ Ne connaît pas du tout ou assez les OGM pour se prononcer	55	16	38	1	6	12	10	8	18	40	15	28	6	5	8	8	10	45
	100%	30%	70%	2%	11%	22%	18%	15%	32%	74%	26%	52%	11%	8%	15%	14%	19%	81%
	5%	3%	7%	1%	3%	6%	5%	6%	12%	5%	8%	6%	6%	5%	5%	4%	3%	7%
		---	+++	--					++++								---	+++
	59	13	46	2	5	13	11	11	17	50	9	23	18	5	7	6	12	47
Refus	3	2	1	0	0	0	0	0	3	3	0	1	0	2	0	0	0	3
	100%	70%	30%	0%	0%	0%	0%	0%	100%	100%	0%	30%	0%	70%	0%	0%	0%	100%
	0%	0%	0%	0%	0%	0%	0%	0%	2%	0%	0%	0%	0%	3%	0%	0%	0%	1%
									++++					++++				
	2	1	1	0	0	0	0	0	2	2	0	1	0	1	0	0	0	2
Erreur type a 50%:	3.10	4.96	3.97	10.96	7.45	7.07	6.68	7.07	8.20	3.28	9.43	4.90	5.66	12.16	9.39	8.73	5.35	3.81
Des prop. (0.95) a 5%:	1.35	2.16	1.73	4.78	3.25	3.08	2.91	3.08	3.57	1.43	4.11	2.14	2.47	5.30	4.09	3.81	2.33	1.66

Pensez-vous que le nouveau gouvernement minoritaire du Québec devrait mettre en place un étiquetage obligatoire des OGM (organismes génétiquement modifiés) comme en Europe ? Êtes-vous ...?																				
BB2	Total	REVENU					OCCUPATION PRINCIPALE							OCCUPE UN EMPLOI		SCOLARITÉ				
		19K\$ -	20K - 39K\$	40K - 59K\$	60K - 79K\$	80K\$ +	Serv./Vte./Bur.	Trav. man.	Prof.	Foyer	Étud.	Retr.	Sans empl.	Oui	Non	Prim.	Sec.	Coll.	Univ.	Refus
QG1																				
LIRE LES 4 CHOIX																				
Total pondéré :	1000	98	234	179	143	189	203	147	224	69	95	211	41	575	415	51	327	273	341	9
	100%	10%	23%	18%	14%	19%	20%	15%	22%	7%	9%	21%	4%	57%	42%	5%	33%	27%	34%	1%
Total absolu :	1000	89	228	177	142	196	222	115	240	70	71	239	38	577	418	38	322	279	356	5
TOTAL OUI (1-2)	861	74	186	168	133	168	183	125	199	52	86	168	37	508	342	33	275	237	307	9
	100%	9%	22%	19%	15%	20%	21%	15%	23%	6%	10%	20%	4%	59%	40%	4%	32%	28%	36%	1%
	86%	76%	79%	94%	93%	89%	90%	85%	89%	75%	91%	80%	88%	88%	82%	65%	84%	87%	90%	94%
		---	---	+++	++		++			---		---		+++	---	---			+++	
	854	69	185	163	132	172	196	97	209	54	64	198	31	502	347	26	266	241	318	3
... Fortement en accord	464	35	92	91	73	98	99	65	117	28	46	81	24	280	179	12	121	136	191	5
	100%	8%	20%	20%	16%	21%	21%	14%	25%	6%	10%	17%	5%	60%	39%	3%	26%	29%	41%	1%
	46%	36%	39%	51%	51%	52%	48%	44%	52%	41%	48%	38%	58%	49%	43%	23%	37%	50%	56%	49%
		--	--						++			---			---	---			++++	
	448	32	88	87	74	93	105	44	123	30	33	95	16	272	174	10	109	129	198	2
... En accord	397	39	94	77	60	70	85	60	83	23	40	87	13	228	163	21	154	100	116	4
	100%	10%	24%	19%	15%	18%	21%	15%	21%	6%	10%	22%	3%	57%	41%	5%	39%	25%	29%	1%
	40%	40%	40%	43%	42%	37%	42%	41%	37%	34%	43%	41%	30%	40%	39%	42%	47%	37%	34%	45%
																++++			---	
	406	37	97	76	58	79	91	53	86	24	31	103	15	230	173	16	157	112	120	1
TOTAL NON (3-4)	81	12	31	5	5	15	16	11	18	10	7	17	3	44	37	7	27	20	26	1
	100%	15%	38%	6%	7%	18%	19%	13%	22%	13%	8%	21%	4%	54%	46%	9%	33%	25%	32%	1%
	8%	12%	13%	3%	4%	8%	8%	7%	8%	15%	7%	8%	8%	8%	9%	15%	8%	7%	8%	6%
			++++	---	--					++										
	85	10	27	7	6	18	19	9	23	10	5	14	5	51	34	5	28	21	29	2
... En désaccord	57	7	17	2	4	14	12	6	14	6	7	9	3	32	25	6	15	11	25	0
	100%	13%	30%	4%	7%	24%	22%	10%	25%	10%	11%	17%	6%	57%	43%	11%	26%	19%	44%	0%
	6%	8%	7%	1%	3%	7%	6%	4%	6%	8%	7%	4%	8%	6%	6%	12%	5%	4%	7%	2%

	66	7	18	5	5	17	16	6	20	5	5	9	5	42	24	4	20	13	28	1
... Fortement en désaccord	23	4	13	3	2	1	3	5	3	5	0	7	0	12	12	1	12	10	1	0
	100%	19%	57%	11%	6%	3%	14%	21%	15%	20%	0%	31%	0%	49%	51%	6%	49%	41%	3%	1%
	2%	5%	6%	1%	1%	0%	2%	3%	2%	7%	0%	3%	0%	2%	3%	3%	4%	3%	0%	4%
			++++		--					++										---
	19	3	9	2	1	1	3	3	3	5	0	5	0	9	10	1	8	8	1	1
Ne sait pas/ Ne connaît pas du tout ou assez les OGM pour se prononcer	55	10	18	7	4	6	4	11	7	7	2	23	1	22	33	10	22	14	8	0
	100%	17%	32%	12%	8%	11%	8%	20%	13%	12%	4%	41%	2%	40%	60%	19%	40%	26%	15%	0%
	5%	10%	8%	4%	3%	3%	2%	7%	3%	10%	2%	11%	3%	4%	8%	20%	7%	5%	2%	0%
		++					--					++++		---	+++	++++			---	
	59	9	16	7	4	6	7	9	8	6	2	25	2	24	35	7	27	16	9	0
Refus	3	2	0	0	0	0	0	0	0	0	0	3	0	0	3	0	2	1	0	0
	100%	70%	0%	0%	0%	0%	0%	0%	0%	0%	0%	100%	0%	0%	100%	0%	70%	30%	0%	0%
	0%	2%	0%	0%	0%	0%	0%	0%	0%	0%	0%	2%	0%	0%	1%	0%	1%	0%	0%	0%
		++++										++++		--	++					
	2	1	0	0	0	0	0	0	0	0	0	2	0	0	2	0	1	1	0	0
Erreur type a 50%:	3.10	10.39	6.49	7.37	8.22	7.00	6.58	9.14	6.33	11.71	11.63	6.34	15.90	4.08	4.79	15.90	5.46	5.87	5.19	43.83
Des prop. (0.95) a 5%:	1.35	4.53	2.83	3.21	3.58	3.05	2.87	3.98	2.76	5.11	5.07	2.76	6.93	1.78	2.09	6.93	2.38	2.56	2.26	19.10

Pourquoi êtes-vous en désaccord ? Est-ce parce que ...

BB1	Total	Sexe		Age						Francophone		Région					Enfants	
		Homme	Femme	18-24	25-34	35-44	45-54	55-64	65 +	Oui	Non	Mtl RMR	Qc RMR	Est	Centre	Ouest	Oui	Non
QG2 * LIRE LES 4 CHOIX * UNE SEULE RÉPONSE POSSIBLE * CHOIX EN ROTATION *																		
Total pondéré :	81 100%	40 50%	41 50%	10 12%	14 18%	13 16%	16 20%	10 13%	16 20%	57 70%	24 30%	35 44%	11 14%	4 5%	10 12%	20 25%	26 33%	55 67%
Total absolu :	85	42	43	8	15	14	19	17	11	70	15	29	32	4	7	13	29	56
... Vous ne voulez pas savoir si les aliments contiennent des OGM ou non	9 100% 12%	2 20% 5%	8 80% 19%	2 25% 23%	3 36% 24%	2 22% 17%	1 14% 8%	0 2% 2%	0 0% 0%	4 41% 7%	6 59% 23%	5 48% 13%	2 20% 17%	0 0% 0%	0 0% 0%	3 31% 15%	7 73% 26%	3 27% 5%
		-- ++																
... Vous croyez que c'est au gouvernement FÉDÉRAL de mettre en place l'étiquetage obligatoire des OGM	11 100% 17%	6 50% 18%	5 50% 17%	1 7% 9%	4 7% 7%	3 0% 0%	2 6% 39%	1 16% 22%	0 24% 21%	8 88% 22%	3 12% 7%	3 48% 19%	6 18% 22%	0 7% 22%	0 10% 14%	2 18% 12%	6 29% 16%	5 71% 18%
... Qu'il faut que les autres provinces et le gouvernement fédéral soient d'accord pour mettre en place l'étiquetage obligatoire des OGM	18 100% 9%	10 35% 6%	8 65% 11%	2 0% 0%	3 0% 0%	0 31% 17%	7 43% 19%	3 26% 18%	3 0% 0%	17 100% 12%	1 0% 0%	7 44% 9%	7 7% 4%	1 14% 22%	1 0% 0%	2 35% 12%	4 41% 11%	14 59% 8%
... Ça coûterait trop cher	9 100% 36%	2 65% 46%	7 35% 25%	0 23% 67%	0 25% 51%	2 10% 22%	3 9% 16%	2 4% 11%	0 29% 51%	9 57% 29%	0 43% 52%	4 42% 34%	2 13% 34%	1 8% 55%	6 22% 63%	4 15% 21%	7 24% 26%	22 76% 40%
		++ --																
Autres raisons	23 100% 19%	14 55% 21%	9 45% 17%	5 0% 0%	5 15% 16%	4 37% 45%	3 10% 10%	2 25% 37%	4 7% 6%	15 72% 20%	8 28% 18%	7 57% 25%	9 11% 15%	2 0% 0%	3 10% 15%	2 22% 17%	9 27% 16%	14 73% 20%
Ne sait pas/Aucune raison particulière	17 100% 6%	8 38% 4%	9 62% 7%	0 0% 0%	2 7% 2%	4 0% 0%	3 30% 8%	6 21% 9%	1 41% 12%	14 100% 8%	3 0% 0%	8 0% 0%	5 19% 8%	0 0% 0%	2 17% 8%	2 64% 14%	5 30% 5%	12 70% 6%
Refus	6 100% 2%	2 0% 0%	4 100% 4%	0 0% 0%	1 0% 0%	0 0% 0%	1 0% 0%	2 0% 0%	2 100% 10%	6 100% 3%	0 0% 0%	0 0% 0%	3 0% 0%	0 0% 0%	1 0% 0%	2 100% 8%	1 0% 0%	5 100% 3%
Erreur type a 50% :	10.63	15.12	14.94	34.65	25.30	26.19	22.48	23.77	29.55	11.71	25.30	18.20	17.32	49.00	37.04	27.18	18.20	13.10
Des prop. (0.95) a 5% :	4.63	6.59	6.51	15.10	11.03	11.42	9.80	10.36	12.88	5.11	11.03	7.93	7.55	21.36	16.15	11.85	7.93	5.71

Pourquoi êtes-vous en désaccord ? Est-ce parce que ...

BB2	Total	REVENU					OCCUPATION PRINCIPALE							OCCUPE UN EMPLOI		SCOLARITÉ					
		19K\$ -	20K - 39K\$	40K - 59K\$	60K - 79K\$	80K\$ +	Serv./Vte./Bur.	Trav. man.	Prof.	Foyer	Étud.	Retr.	Sans empl.	Oui	Non	Prim.	Sec.	Coll.	Univ.	Refus	
QG2 * LIRE LES 4 CHOIX * UNE SEULE RÉPONSE POSSIBLE * CHOIX EN ROTATION *																					
Total pondéré :	81 100%	12 15%	31 38%	5 6%	5 7%	15 18%	16 19%	11 13%	18 22%	10 13%	7 8%	17 21%	3 4%	44 54%	37 46%	7 9%	27 33%	20 25%	26 32%	1 1%	
Total absolu :	85	10	27	7	6	18	19	9	23	10	5	14	5	51	34	5	28	21	29	2	
... Vous ne voulez pas savoir si les aliments contiennent des OGM ou non	9 100% 12%	0 0%	6 67%	0 2%	0 0%	3 31%	1 15%	0 4%	3 34%	2 25%	2 20%	0 2%	0 0%	5 53%	4 47%	0 0%	0 0%	4 46%	5 54%	0 0%	
... Vous croyez que c'est au gouvernement FÉDÉRAL de mettre en place l'étiquetage obligatoire des OGM	11 100% 17%	0 0%	6 67%	1 12%	0 16%	4 18%	1 23%	1 10%	6 27%	1 8%	1 4%	1 24%	0 5%	8 59%	3 41%	0 17%	0 30%	4 13%	7 40%	0 0%	
... Qu'il faut que les autres provinces et le gouvernement fédéral soient d'accord pour mettre en place l'étiquetage obligatoire des OGM	18 100% 9%	2 14%	5 62%	2 0%	0 3%	4 0%	6 41%	1 16%	5 32%	1 0%	1 0%	3 11%	1 0%	12 89%	6 11%	2 0%	5 57%	3 27%	8 16%	0 0%	
... Ça coûterait trop cher	7 100% 36%	1 9%	4 44%	0 8%	0 7%	0 19%	3 25%	1 13%	2 8%	0 15%	0 14%	0 24%	0 2%	6 45%	1 55%	0 18%	4 37%	2 25%	0 20%	0 0%	
Autres raisons	23 100% 19%	3 24%	8 12%	1 11%	2 11%	5 22%	6 5%	3 19%	3 39%	4 13%	3 0%	3 15%	1 9%	12 63%	11 37%	3 0%	9 33%	6 13%	5 53%	0 1%	
Ne sait pas/Aucune raison particulière	17 100% 6%	2 34%	2 17%	3 0%	1 38%	5 0%	1 7%	2 30%	7 0%	2 12%	0 0%	3 34%	2 17%	10 38%	7 62%	0 0%	6 24%	3 68%	7 0%	1 7%	
Refus	6 100% 2%	1 100%	1 0%	0 0%	2 0%	0 0%	1 0%	1 0%	0 0%	2 0%	0 0%	1 100%	1 0%	2 0%	4 100%	0 0%	2 6%	3 0%	0 0%	1 0%	
Erreur type a 50% :	10.63	30.99	18.86	37.04	40.01	23.10	22.48	32.67	20.43	30.99	43.83	26.19	43.83	13.72	16.81	43.83	18.52	21.38	18.20	69.30	
Des prop. (0.95) a 5% :	4.63	13.51	8.22	16.15	17.44	10.07	9.80	14.24	8.91	13.51	19.10	11.42	19.10	5.98	7.33	19.10	8.07	9.32	7.93	30.21	

Pensez-vous que les deux partis d'opposition (l'ADQ et le PQ) devraient APPUYER ou OPPOSER l'étiquetage obligatoire des OGM si le gouvernement libéral le proposait ?																			
BB1	Total	Sexe		Age						Francophone		Région					Enfants		
		Homme	Femme	18-24	25-34	35-44	45-54	55-64	65 +	Oui	Non	Mtl RMR	Qc RMR	Est	Centre	Ouest	Oui	Non	
QG3																			
Total pondéré :	861 100%	423 49%	438 51%	110 13%	151 18%	194 23%	167 19%	112 13%	117 14%	708 82%	145 17%	408 47%	77 9%	81 9%	139 16%	156 18%	319 37%	534 62%	
Total absolu :	854	334	520	70	153	165	185	164	113	768	84	347	75	250	55	95	107	294	558
Appuyer	834 100% 97%	409 49% 97%	425 51% 97%	107 13% 98%	145 17% 96%	191 23% 98%	161 19% 97%	109 13% 97%	111 13% 95%	683 82% 96%	143 17% 99%	397 48% 97%	75 9% 97%	76 9% 97%	137 16% 99%	149 18% 96%	313 37% 98%	513 62% 96%	
	828	323	505	68	148	163	179	159	107	743	83	336	244	52	94	102	288	538	
Opposer	13 100% 1%	6 49% 1%	7 51% 1%	3 20% 2%	4 33% 3%	1 11% 1%	4 28% 2%	1 5% 1%	0 3% 0%	11 88% 2%	2 12% 1%	6 44% 1%	1 9% 1%	1 8% 1%	2 16% 1%	3 23% 2%	3 20% 1%	10 80% 2%	
	12	5	7	2	3	1	4	1	1	11	1	5	3	1	1	2	3	9	
Ne sait pas/ Ne connaît pas du tout ou assez les OGM pour se prononcer	14 100% 2%	8 55% 2%	6 45% 1%	0 0% 0%	2 11% 1%	2 15% 1%	2 15% 1%	3 18% 2%	6 41% 5%	14 100% 2%	0 0% 0%	6 42% 1%	1 6% 1%	4 25% 4%	0 0% 0%	4 27% 2%	4 30% 1%	10 70% 2%	
	14	6	8	0	2	1	2	4	5	14	0	6	3	2	0	3	3	11	
Refus	0 0% 0%	0 0% 0%	0 0% 0%	0 0% 0%	0 0% 0%	0 0% 0%	0 0% 0%	0 0% 0%	0 0% 0%	0 0% 0%	0 0% 0%	0 0% 0%	0 0% 0%	0 0% 0%	0 0% 0%	0 0% 0%	0 0% 0%	0 0% 0%	
	0	0	0	0	0	0	0	0	0	0	0	0	0	0	0	0	0	0	
Erreur type a 50%:	3.35	5.36	4.30	11.71	7.92	7.63	7.20	7.65	9.22	3.54	10.69	5.26	6.20	13.21	10.05	9.47	5.72	4.15	
Des prop. (0.95) a 5%:	1.46	2.34	1.87	5.11	3.45	3.33	3.14	3.34	4.02	1.54	4.66	2.29	2.70	5.76	4.38	4.13	2.49	1.81	

Pensez-vous que les deux partis d'opposition (l'ADQ et le PQ) devraient APPUYER ou OPPOSER l'étiquetage obligatoire des OGM si le gouvernement libéral le proposait ?																				
BB2	Total	REVENU					OCCUPATION PRINCIPALE							OCCUPE UN EMPLOI		SCOLARITÉ				
		19K\$ -	20K - 39K\$	40K - 59K\$	60K - 79K\$	80K\$ +	Serv./Vte./Bur.	Trav. man.	Prof.	Foyer	Étud.	Retr.	Sans empl.	Oui	Non	Prim.	Sec.	Coll.	Univ.	Refus
QG3																				
Total pondéré :	861	74	186	168	133	168	183	125	199	52	86	168	37	508	342	33	275	237	307	9
	100%	9%	22%	19%	15%	20%	21%	15%	23%	6%	10%	20%	4%	59%	40%	4%	32%	28%	36%	1%
Total absolu :	854	69	185	163	132	172	196	97	209	54	64	198	31	502	347	26	266	241	318	3
Appuyer	834	72	177	162	130	166	174	122	193	50	86	161	37	490	334	29	263	233	299	9
	100%	9%	21%	19%	16%	20%	21%	15%	23%	6%	10%	19%	4%	59%	40%	4%	32%	28%	36%	1%
	97%	98%	96%	96%	98%	99%	95%	98%	97%	97%	99%	96%	100%	96%	97%	89%	96%	98%	98%	100%
	828	68	178	157	130	168	187	95	205	52	63	190	31	487	336	23	253	237	312	3
Opposer	13	0	3	5	2	0	8	0	3	1	0	0	0	11	1	1	5	3	3	0
	100%	0%	21%	40%	16%	3%	62%	0%	27%	5%	3%	3%	0%	89%	11%	11%	43%	20%	27%	0%
	1%	0%	1%	3%	2%	0%	4%	0%	2%	1%	1%	0%	0%	2%	0%	4%	2%	1%	1%	0%
				++			++++							++	--					
	12	0	3	5	1	1	7	0	2	1	1	1	0	9	3	1	7	2	2	0
Ne sait pas/ Ne connaît pas du tout ou assez les OGM pour se prononcer	14	1	6	1	1	2	1	3	3	1	0	7	0	7	7	2	7	1	4	0
	100%	10%	39%	6%	6%	14%	9%	21%	17%	6%	0%	46%	0%	48%	52%	16%	47%	8%	29%	0%
	2%	2%	3%	1%	1%	1%	1%	2%	1%	2%	0%	4%	0%	1%	2%	7%	2%	1%	1%	0%
			++									+++								
	14	1	4	1	1	3	2	2	2	1	0	7	0	6	8	2	6	2	4	0
Refus	0	0	0	0	0	0	0	0	0	0	0	0	0	0	0	0	0	0	0	0
	0%	0%	0%	0%	0%	0%	0%	0%	0%	0%	0%	0%	0%	0%	0%	0%	0%	0%	0%	0%
	0%	0%	0%	0%	0%	0%	0%	0%	0%	0%	0%	0%	0%	0%	0%	0%	0%	0%	0%	0%
	0	0	0	0	0	0	0	0	0	0	0	0	0	0	0	0	0	0	0	0
Erreur type a 50%:	3.35	11.80	7.20	7.68	8.53	7.47	7.00	9.95	6.78	13.34	12.25	6.96	17.60	4.37	5.26	19.22	6.01	6.31	5.50	56.58
Des prop. (0.95) a 5%:	1.46	5.14	3.14	3.35	3.72	3.26	3.05	4.34	2.95	5.81	5.34	3.04	7.67	1.91	2.29	8.38	2.62	2.75	2.40	24.66