



Ipsos Public Affairs
The Social Research and Corporate Reputation Specialists

KUTATÁSI JELENTÉS

Közvélemény kutatás budapesti lakosok körében

2016. január



1. Összefoglaló
2. Kutatás háttere
3. Válaszadók demográfiai háttere
4. Fő eredmények



- A budapestiek körében a Városliget, a Margit-sziget és a Budai vár voltak a leglátogatottabb helyek az elmúlt egy évben. Ezzel szemben a Millenárist, a Kopaszi-gátat, valamint a Normafát csupán a fővárosiak harmada látogatta, míg a Hajógyári-szigeten még kevesebben jártak.
- Fővárosi intézményeket és múzeumokat tekintve az Állatkert volt a legnépszerűbb, míg a legkevésbé keresett a Néprajzi Múzeum, illetve a Ludwig Múzeum voltak tavaly. Az összes felsorolt intézmény és múzeum esetében igaz, hogy az iskolai végzettség növekedésével emelkedik a látogatottság aránya is.
- A budapesti lakosok szinte 100 százaléka gondolja úgy, hogy a leromlott városligeti zöldfelületek, játszóterek, sportterületek és sétányok felújításra szorulnak. A háromnegyedük szerint kizárólag ezekre a felújításokra lenne szükség, új építmények létesítése nélkül. Ennek ellenére a válaszadók harmada – elsősorban a legfiatalabb korosztály, valamint a jó anyagi helyzetben lévők csoportja – el tudna képzelni egy új, múzeumi-kulturális negyedet a Városligetben.
- A válaszadók jelentős többsége, 85 százaléka, egyetért azzal a tervvel, hogy a Nyugati Pályaudvar mögött park létesüljön. Korcsoport szerint kevésbé oszlanak meg a vélemények erről a tervről, egyedül a 60 év feletti korosztály körében alacsonyabb 6 százalékponttal az elképzelés támogatottsága az átlaghoz képest. Anyagi helyzet szerint azok a válaszadók értenek az átlagosnál kevésbé egyet az elképzeléssel, akik nehezen jönnek ki jövedelmükből.
- 16 százalék annak az ötletnek a támogatottsága, hogy egyes kormányzati hivatalokat a Budai Várba költöztessenek. Ennél is kevesebben értenek egyet azzal a tervvel, hogy a Magyar Nemzeti Galéria a Városligetbe kerüljön. Mindkét elképzelést elsősorban az idősebb korosztály támogatja, illetve a kormányzati hivatalok kérdését illetően a jó anyagi helyzettel rendelkezők is nagyobb arányban értenek egyet az elképzeléssel. Azok a budapestiek támogatják legkevésbé a kormányzati hivatalok Várba költözését, akik nehezen jönnek ki jövedelmükből.
- A városligeti elképzelések megítélését nem befolyásolja, hogy a kérdezett járt-e ott tavaly, illetve a Budai Várat érintő beruházások támogatottsága sem függ a Vár elmúlt évi látogatottságától.



A KUTATÁS CÉLCSOPORTJA ÉS MINTÁJA

18 év feletti budapesti lakosság: 500 fő. A minta reprezentatív:

- nem szerint;
- kor szerint;
- iskolai végzettség szerint;
- és kerület szerint.



ADATFELVÉTELI MÓDSZERTAN

- Telefonos (CATI – Computer Assisted Telephone Interview) adatgyűjtés.



KÉRDŐÍV HOSSZA

- Átlagosan körülbelül 5-6.



ELEMZÉS


- A kerekítések miatt a százalékok összege eltérhet a száztól. Ha egy válaszlehetőséget senki sem választott, az adat helyén "-" jel szerepel. Ha viszont kevesebb, mint fél százalék élt egy adott válaszlehetőséggel, ennek gyakoriságát "0"-val jelöltük.
- Szignifikáns összefüggések: nagyobb mint 95% annak valószínűsége, hogy a kapott összefüggések a teljes vizsgált lakosságra nézve is igazak, azaz ilyen esetben a vizsgált csoportokban a vélemények közötti összefüggések nem véletlenek.

Válaszadók demográfiai háttere

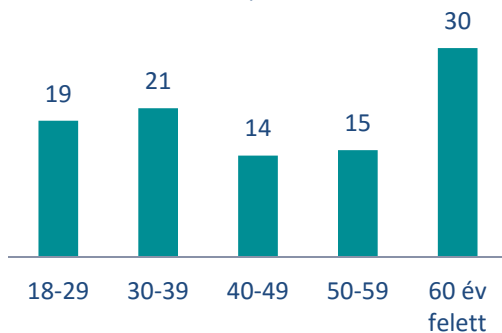
NEM

45%

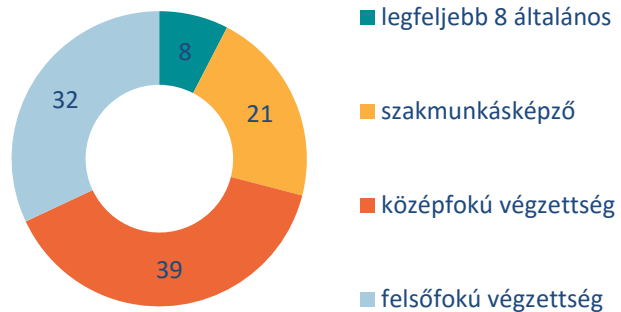
55%



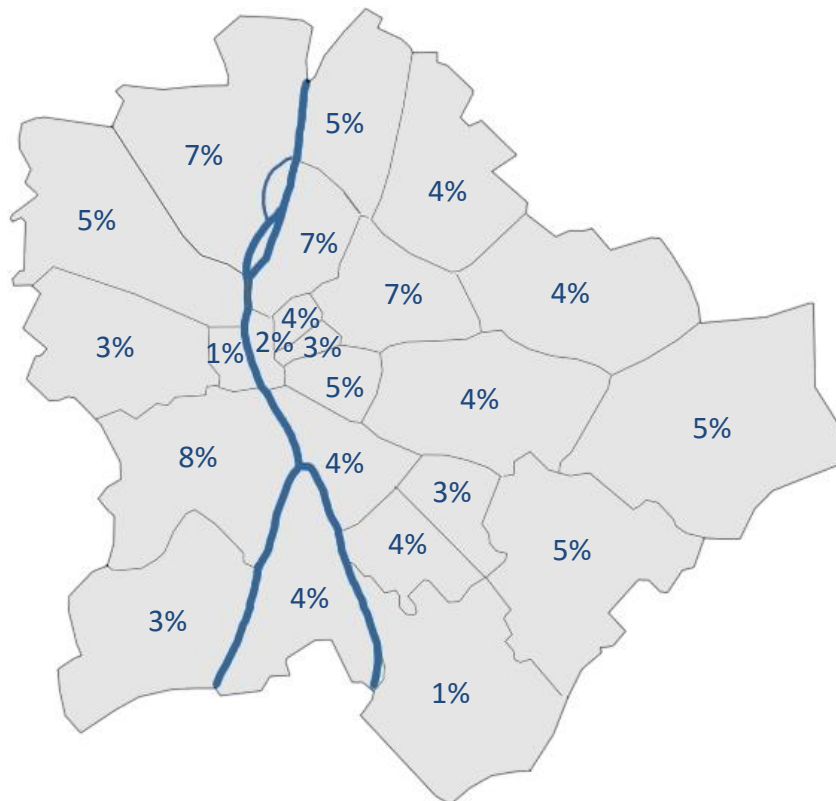
KOR %



ISKOLAI VÉGZETTSÉG %

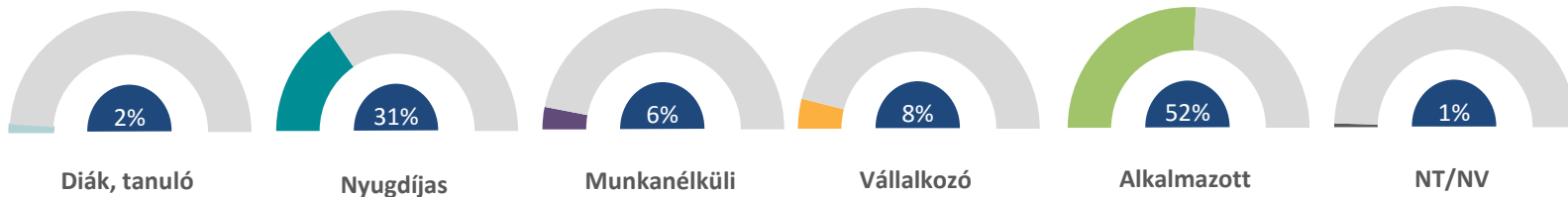


LAKÓHELY KERÜLETEK SZERINT %

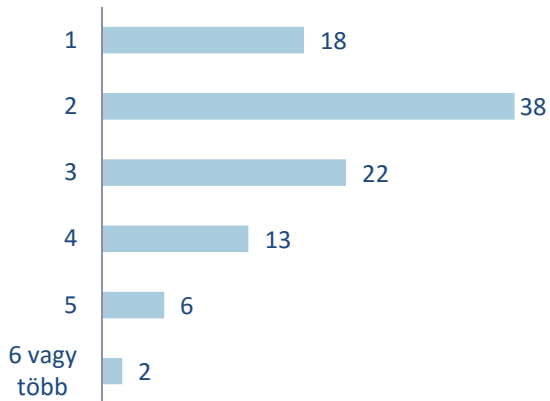


N=500

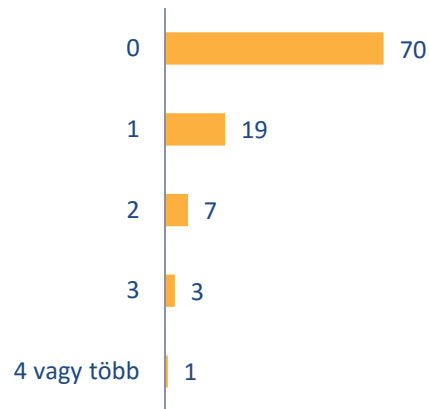
FOGLALKOZÁS %



Hányan élnek Önök közös háztartásában Önt is beleszámítva? (%)



Hány 18 éven aluli gyermek él Önnel közös háztartásban? (%)



A következő állítások közül melyik írja le leginkább az Ön háztartásának jelenlegi helyzetét? (%)

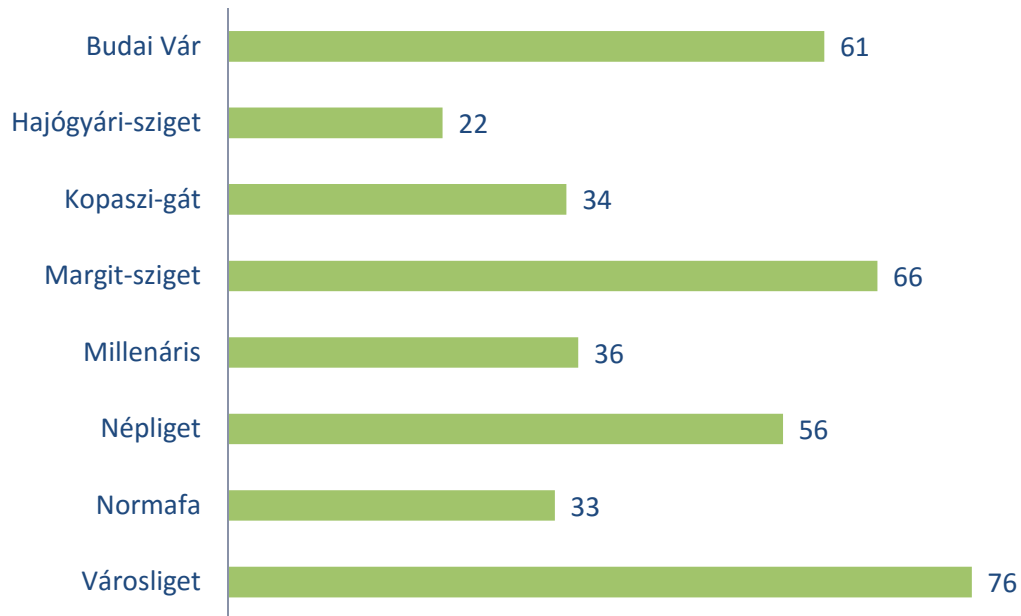


N=500

Fő eredmények

Kérem mondja meg, hogy az elmúlt évben járt-e a következő helyeken?

(igen válaszok százalékos aránya)

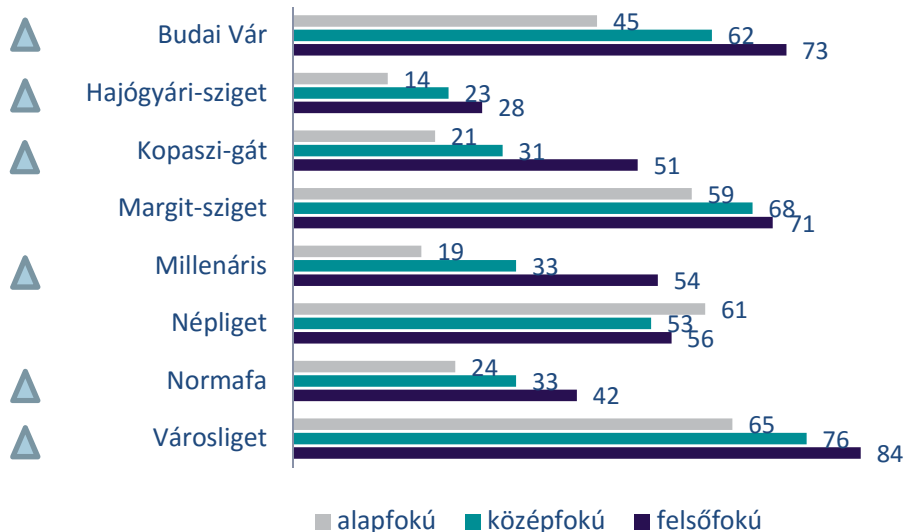


N=500

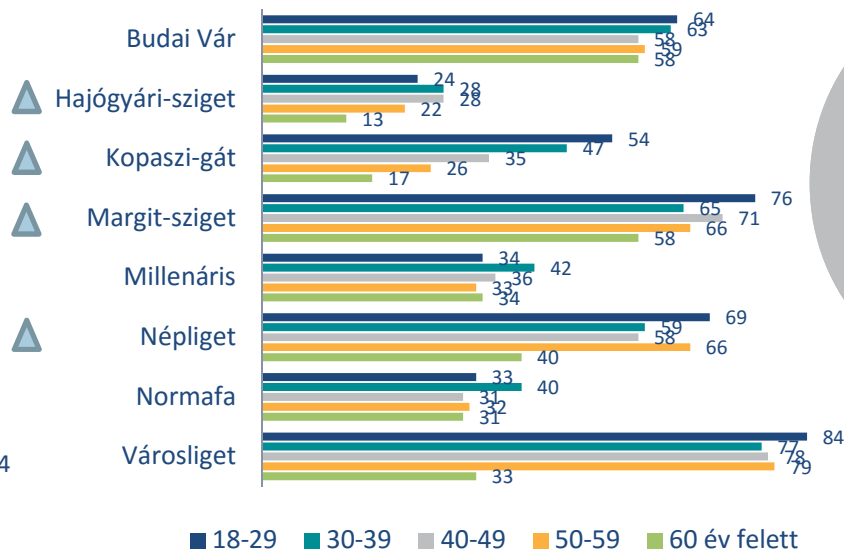
- A válaszadók körében a Városliget, a Margit-sziget és a Budai vár voltak a leglátogatottabb helyek az elmúlt egy évben. A válaszadók közel négyötöde járt tavaly a Városligetben, míg a Margit-szigetet, illetve a Budai Várat a budapestiek kétharmada kereste fel.
- Nem marad el sokkal a Népliget látogatottsága sem, a válaszadók 56 százaléka járt erre.
- Ezzel szemben a Millenárist, a Kopaszi-gátat, valamint a Normafát csupán a budapestiek harmada látogatta meg a tavalyi évben.
- Ehhez képest is kevesebb azok aránya (22 százalék), akik jártak a Hajógyári-szigeten.

BUDAPESTI HELYEK LÁTOGATOTTSÁGA HÁTTÉRVÁLTOZÓK SZERINT

ISKOLAI VÉGZETTSÉG SZERINTI BONTÁS (igen válaszok százalékos aránya)



KOR SZERINTI BONTÁS (igen válaszok százalékos aránya)

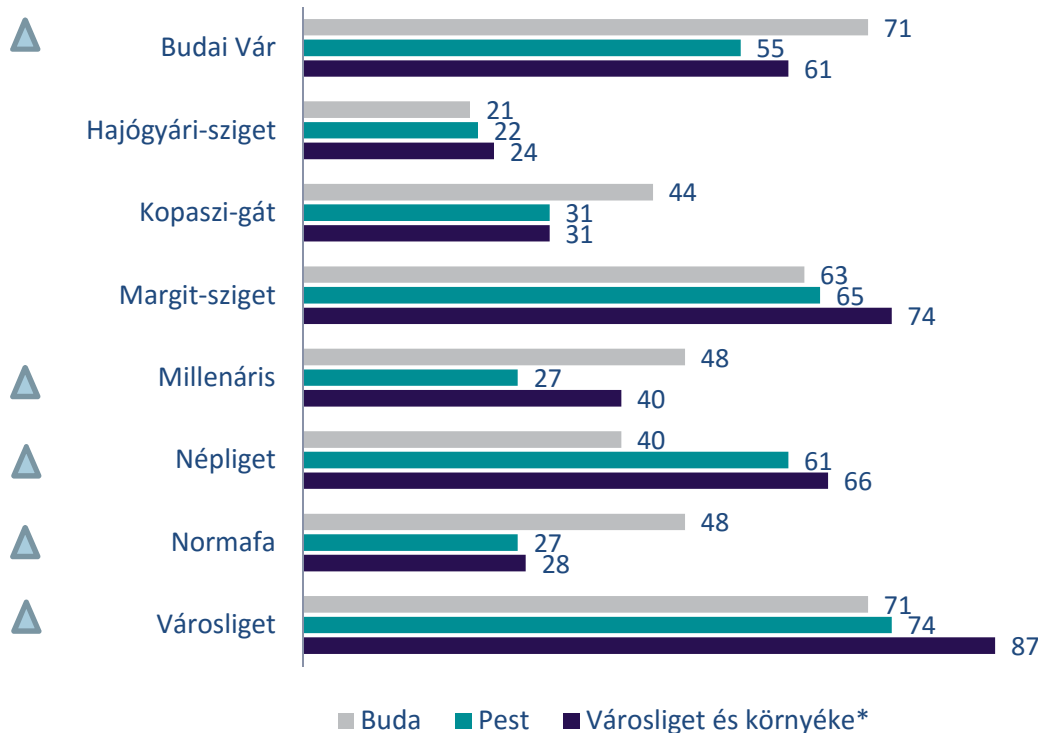


- Iskolai végzettségüket tekintve a magasan iskolázottak átlagosnál nagyobb érdeklődést mutatnak a felsorolt budapesti helyek iránt. Különösen igaz ez a Kopaszi-gát és a Millenáris esetében, ahol jelentős, 30, illetve 35 pontos eltérés található az alapfokú és a felsőfokú végzettségűek aránya között.
- Korcsoportok szerint elmondható, hogy a Kopaszi-gát, a Margit-sziget, valamint a Népliget elsősorban a legfiatalabb korosztály számára vonzó, míg a Hajógyári-szigetet nagyobb arányban látogatta a 30-as, 40-es korosztály.

N=500

▲ Statistikailag szignifikáns különbségek

LAKÓHELY SZERINTI BONTÁS (igen válaszok százalékos aránya)



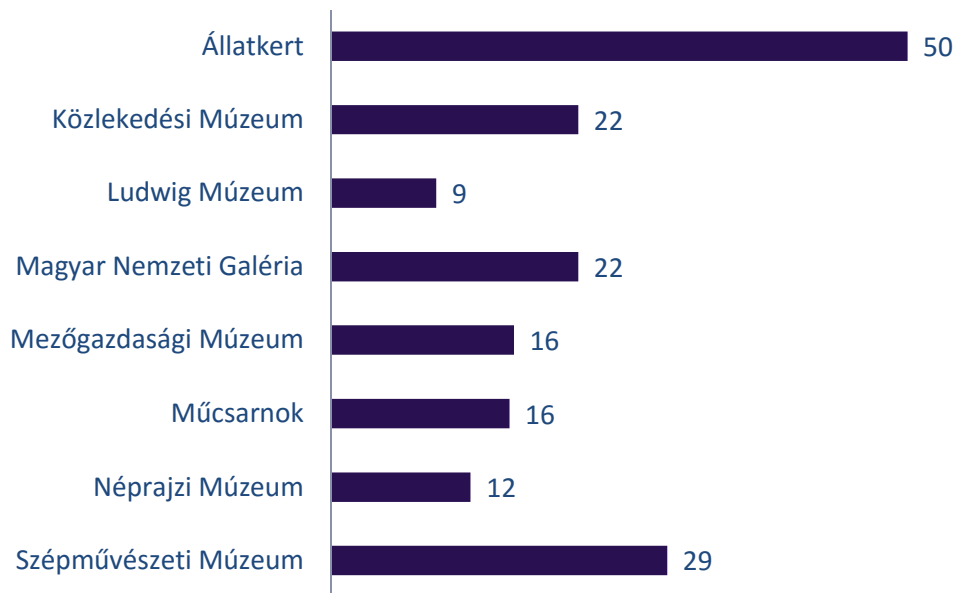
*V., VI., VII., VIII., XIV. kerület

N=500

▲ Statistikailag szignifikáns különbségek

- Lakóhely szerint megállapítható, hogy elsősorban a budai lakosok látogatják a Várat. Hasonló a helyzet a Millenáris esetében is, ugyanakkor ezt a helyet a Városliget környékén élők is átlagosnál gyakrabban keresték fel a tavalyi évben.
- Ezzel szemben a Normafa egyértelműen a budaiak preferenciáját élvezzi. A pesti lakosok általában, és a Városliget környékiek is az átlagosnál ritkábban jártak arra az elmúlt évben.
- A Népligetet és a Városligetet ezzel szemben elsősorban a pestiek, azon belül is a Városliget környékén élők részesítik előnyben.

Kérem mondja meg, hogy az elmúlt évben járt-e a következő múzeumokban vagy intézményekben?
(igen válaszok százalékos aránya)

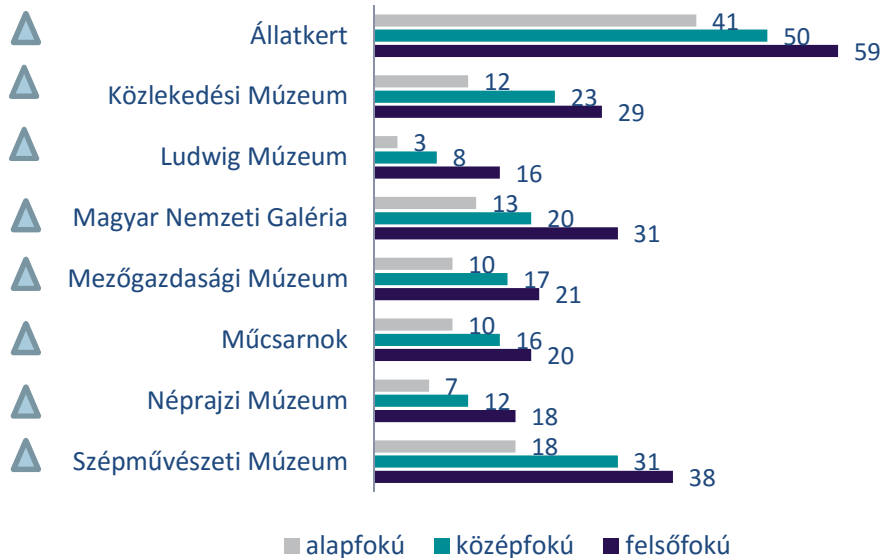


N=500

- A budapesti lakosok körében az Állatkert a legnépszerűbb a felsorolt intézmények között. A válaszadók fele járt itt az elmúlt egy évben.
- A Szépművészeti Múzeumot a válaszadók közel harmada (29 százalék) kereste fel.
- A Közlekedési Múzeum, illetve a Magyar Nemzeti Galéria iránt a válaszadók 22-22 százaléka érdeklődött a tavalyi évben, míg a Mezőgazdasági Múzeumban és a Múcsarnokban a lakosság 16 százaléka járt.
- A legkevésbé keresett intézmények az elmúlt évben a Néprajzi Múzeum, illetve a Ludwig Múzeum voltak. Az előbbiben a budapestiek 12 százaléka járt, míg az utóbbit csupán 9 százalék kereste fel.

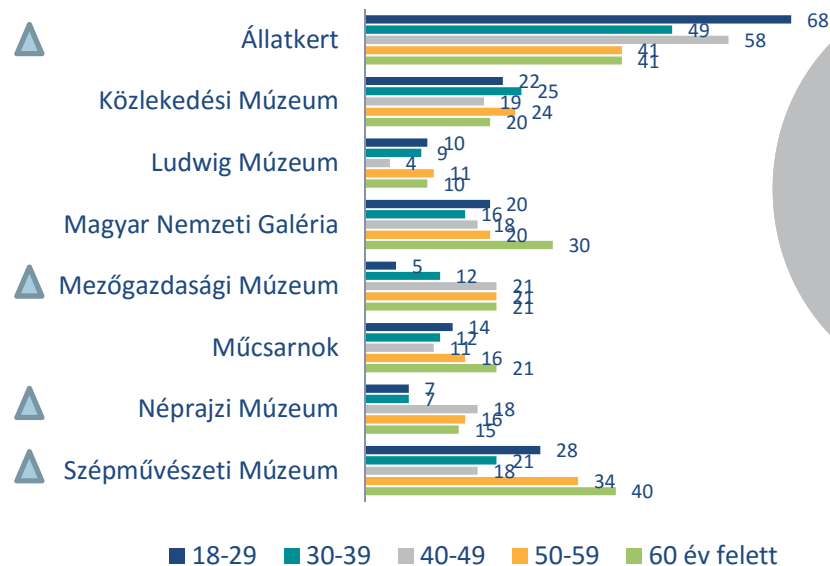
ISKOLAI VÉGZETTSÉG SZERINTI BONTÁS

(igen válaszok százalékos aránya)



KOR SZERINTI BONTÁS

(igen válaszok százalékos aránya)

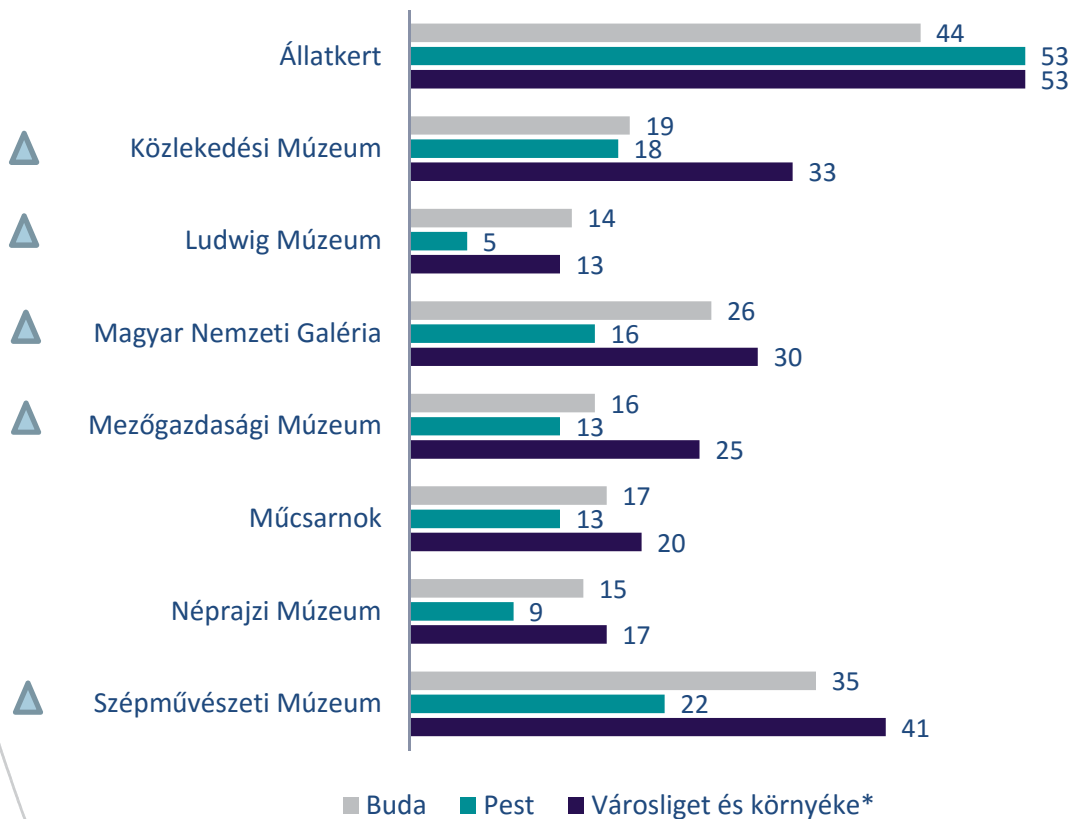


- Az összes felsorolt intézmény és múzeum esetében igaz, hogy az iskolai végzettség növekedésével emelkedik a látogatottság aránya is.
- Korcsoport szerinti bontásban elmondható, hogy az Állatkert elsősorban a legfiatalabbak, valamint a 40-es korosztály körében a legnépszerűbb. A Szépművészeti Múzeum esetében is viszonylag magas a fiatalok aránya, de ez az intézmény inkább az idősebb korosztályt vonzza. Különösen igaz ez a Mezőgazdasági Múzeum, illetve a Néprajzi Múzeum esetében, ahol az átlagosnál magasabb érdeklődést mutatnak a középkorúak és az idősek.

N=500

Statistikailag szignifikáns különbségek

LAKÓHELY SZERINTI BONTÁS
(igen válaszok százalékos aránya)



*V., VI., VII., VIII., XIV. kerület

N=500

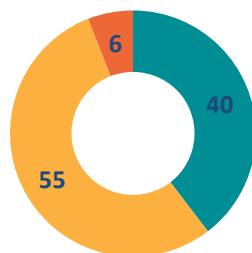
▲ Statistikailag szignifikáns különbségek

- A Közlekedési Múzeumot, a Magyar Nemzeti Galériát, a Mezőgazdasági Múzeumot, illetve a Szépművészeti Múzeumot a Városliget környékén élők kiemelkedően magas arányban látogatták meg a tavalyi évben. Ugyanakkor a Magyar Nemzeti Galéria és a Szépművészeti Múzeum esetében a budai lakosok is átlagon felüli mértékben voltak jelen.
- A Ludwig Múzeum esetében a budai lakosok és a Városliget környékiek közel azonos arányban jelentek meg.
- Összességében elmondható, hogy minden esetben a pestiek (a Városligetet és környékét leszámítva) mutatták a legalacsonyabb látogatási arányt.

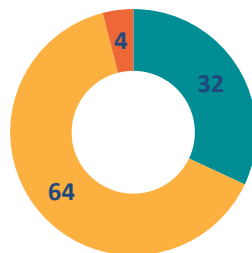
FŐVÁROSI BERUHÁZÁSOK MEGÍTÉLÉSE

EGYETÉRT VAGY NEM ÉRT EGYET AZ ALÁBBI TERVEKKEL? (%)

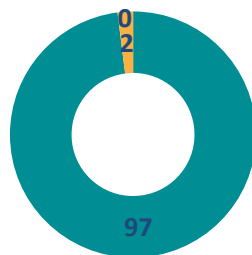
A VÁROSLIGETET ÚJONNAN LÉTESÍTENDŐ MÚZEUMI ÉS KULTURÁLIS ÉPÜLETEKKEL ÚJÍTSÁK MEG



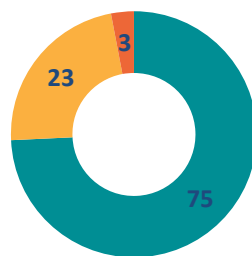
A VÁROSLIGETBEN EGY JELENTŐSEN KIBŐVÍTETT MÚZEUMI-KULTURÁLIS NEGYEDET ALAKÍTSANAK KI SZÁMOS ÚJONNAN LÉTESÍTENDŐ ÉPÜLETTEL



ÚJÍTSÁK FEL A LEROMLOTT VÁROSLIGETI ZÖLDFELÜLETEKET, JÁTSZÓTEREKET, SPORTTERÜLETEKET, SÉTÁNYOKAT



A VÁROSLIGETBEN NE LÉTESÍTSENEK ÚJ ÉPÍTMÉNYEKET, KIZÁRÓLAG A MEGLÉVŐ LEROMLOTT ZÖLDFELÜLETEKET, JÁTSZÓTEREKET, SPORTTERÜLETEKET, SÉTÁNYOKAT ÚJÍTSÁK FEL



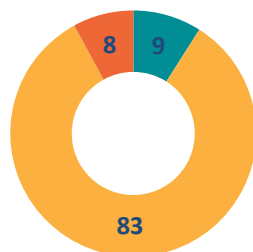
■ egyetért
■ nem ért egyet
■ NT/NV

- A megkérdezett budapesti lakosok szinte 100 százaléka gondolja úgy, hogy a leromlott városligeti zöldfelületek, játszóterek, sportterületek és sétányok felújításra szorulnak.
- A válaszadók háromnegyede véli úgy, hogy kizárólag felújításra van szükség, új építmények létesítésére azonban nincs.
- Ehhez képest egy korábbi kérdés során 40 százalék értett azzal a tervvel egyet, hogy a Városligetet új múzeumi és kulturális épületekkel újítsák meg. Ennél kevesebben, a budapestiek harmada gondolja úgy, hogy nem csupán néhány új épület, de egy egész múzeumi-kulturális negyed is elképzelhető lenne.
- Az az átfedés, hogy olyan válaszadók is egyetértettek a 4. kérdéssel, akik korábban támogatták az új épületek létesítésének ötletét, azt mutatja, hogy a budapestiek számára fontosabb a meglévő építmények és területek felújítása, mint az újak létesítése.

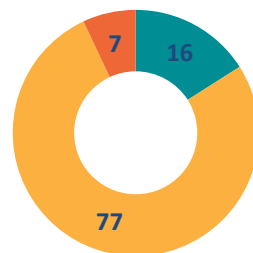
FŐVÁROSI BERUHÁZÁSOK MEGÍTÉLÉSE

EGYETÉRT VAGY NEM ÉRT EGYET AZ ALÁBBI TERVEKKEL? (%)

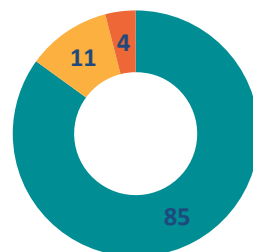
A MAGYAR NEMZETI GALÉRIÁT A BUDAI VÁRBÓL A VÁROSLIGETBE TELEPÍTSÉK



EGYES KORMÁNYZATI HIVATALOKAT (MINISZTERELNÖKSÉG, BELÜGYMINISZTERIUM, NEMZETGAZDASÁGI MINISZTERIUM STB.) A BUDAI VÁRBA KÖLTÖZTESSENEK



A NYUGATI PÁLYAUDVAR ÉPÜLETE MÖGÖTTI VÁGÁNYOK DÉLI OLDALÁN (A PODMANICZKY UTCA MELLETT) JELENTŐS ZÖLDTERÜLETET ALAKÍTSANAK KI, ÉS A VÁGÁNYOK LEFEDÉSÉVEL EGY MÁSFÉL KILOMÉTER HOSSZÚ PARKOT LÉTESÍTSENEK A VÁROSLIGET FOLYTATÁSAKÉNT

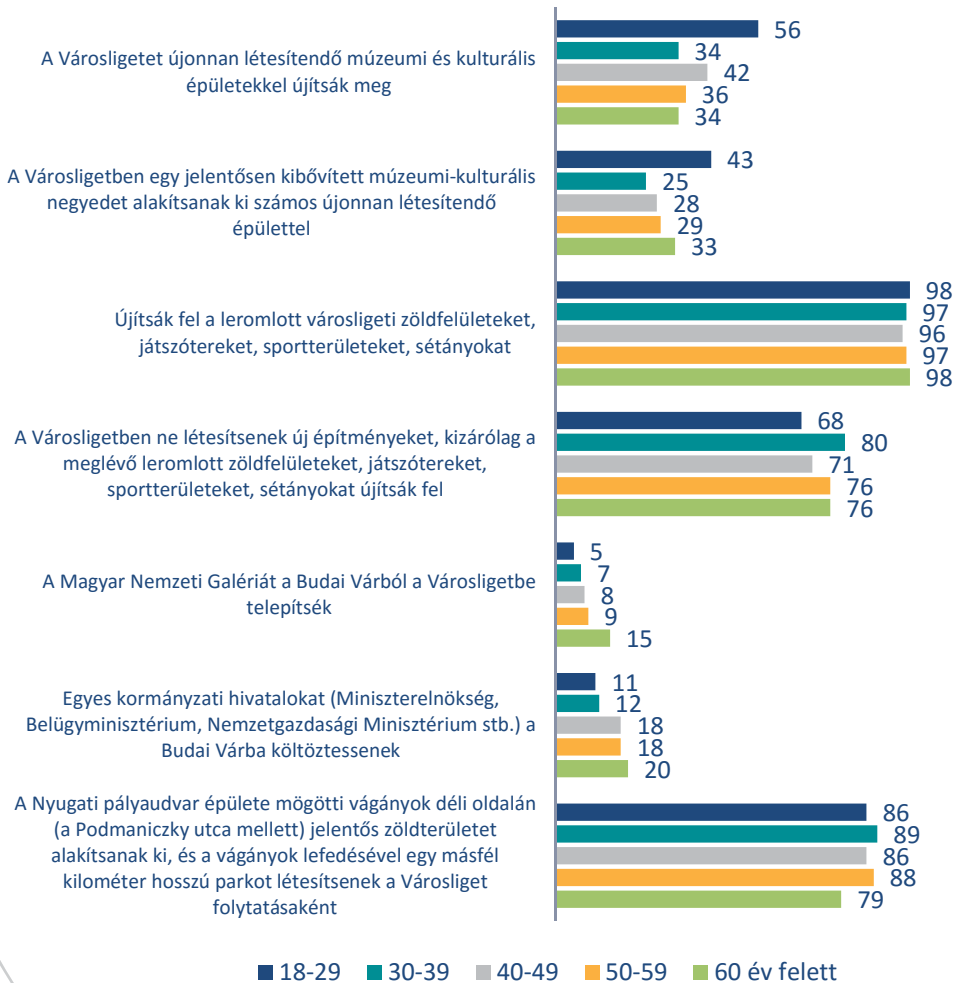


■ egyetért
■ nem ért egyet
■ NT/NV

- A válaszadók jelentős többsége, 85 százaléka, egyetért azzal a tervvel, hogy a Nyugati pályaudvar mögött parkot létesítsenek.
- Ugyanakkor annak az ötletnek a támogatottsága, hogy egyes kormányzati hivatalokat a Budai Várba költöztessenek, alacsony (16 százaléka). Ennél is kevesebben értenek egyet azzal a tervvel, hogy a Magyar Nemzeti Galéria a Városligetbe kerüljön. Mindkét esetben relatíve magas a nem tudom válaszok és a válaszmegtagadások aránya.

KOR SZERINTI BONTÁS

(„egyetért” válaszok százalékos aránya)

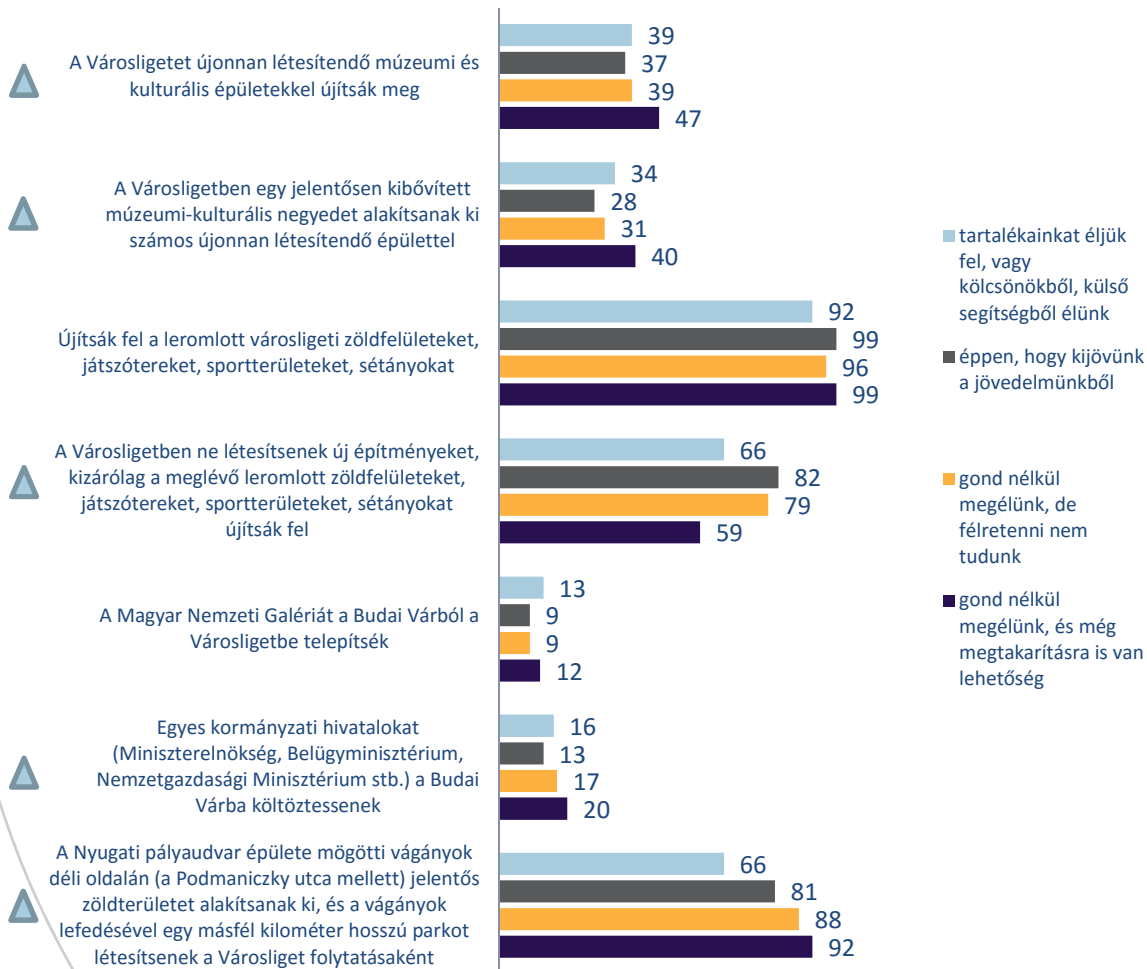


N=500

▲ Statisztikailag szignifikáns különbségek

- Elsősorban a legfiatalabb korosztály támogatja a múzeumi és kulturális épületek létrejöttét a Városligetben, 56 százalékuk egyetért az erre vonatkozó tervekkel. Ez 20 százalékponttal magasabb arány, mint a idősebb, vagy akár a 30-as korosztály körében.
- Ezzel szemben a Magyar Nemzeti galéria Városligetbe helyezését inkább az idősebb lakosok támogatják. A 60 év felettek 15 százaléka támogatja ezt az elképzelést, míg ugyanez az arány 5 százalék a fiatalabbak körében.
- Hasonló a minta a kormányzati hivatalok Budai Várba költözésével kapcsolatban is: míg a középkorú és idős korosztály átlagon felüli arányban ért egyet az elképzeléssel, a 20-as és 30-as korosztálynak csak a tizede támogatja az ötletet.
- A Nyugati pályaudvar mögötti park kialakításáról kevésbé oszlanak meg a vélemények, egyedül a 60 év feletti korosztály körében alacsonyabb 6 százalékponttal az elképzelés támogatottsága az átlaghoz képest.

ANYAGI HELYZET SZERINTI BONTÁS („egyetért” válaszok százalékos aránya)

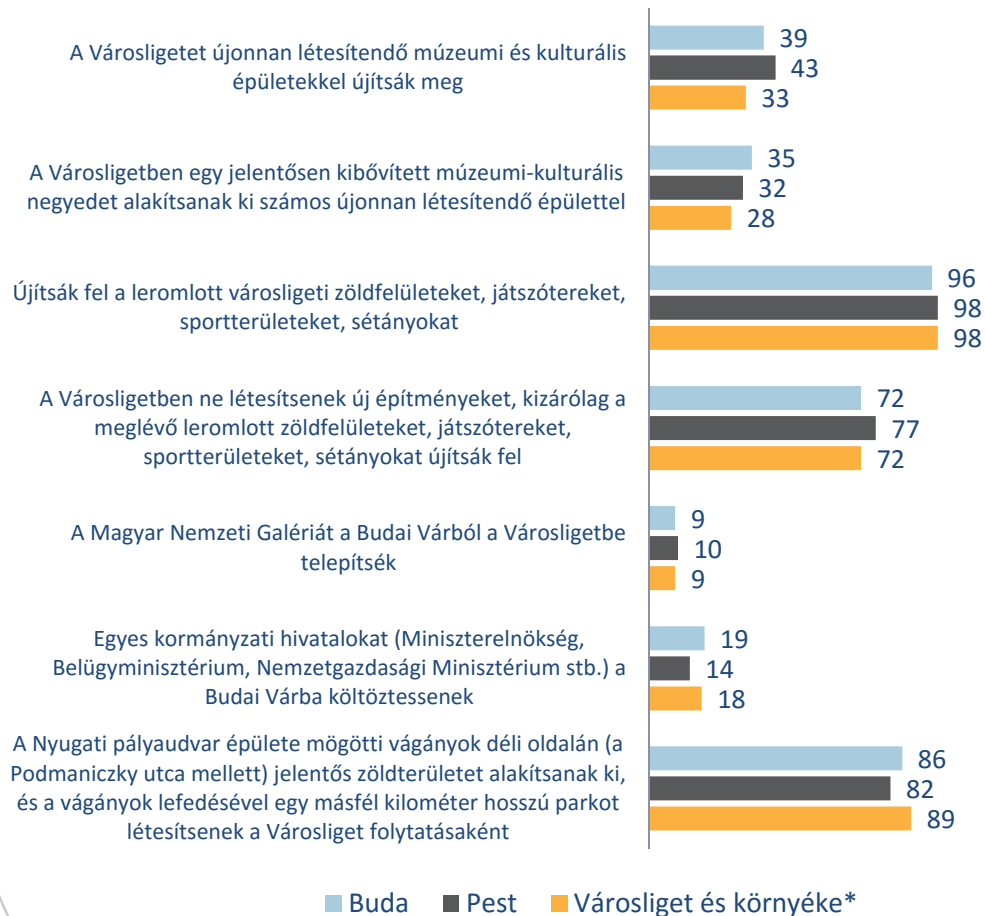


N=500

▲ Statistikailag szignifikáns különbségek

- Jól látható, hogy azok a fővárosiak, akik jól kijönnek jövedelmükből és még félre is tudnak tenni, nagyobb arányban támogatják az új épületek létesítését és kevésbé csak a felújítást. Igaz ez mind a Városligetben tervezett múzeumi-kulturális épületekre és negyedre, valamint a Nyugati pályaudvar mögött elképzelt zöldterületre. Ez a csoport szintén nagyobb arányban ért egyet a kormányzati hivatalok Budai Várba költözésével is.
- Kevésbé markánsan, de hasonló véleményt mutat a válaszadóknak az a csoportja, aki nehezen jön ki jövedelméből és külső segítségre, kölcsönökre, tartalékai felélésére szorul. Ők is átlagosnál magasabb arányban támogatják a városligeti múzeumi-kulturális negyed kialakításának ötletét és kevésbé értenek egyet azzal, hogy kizárólag a Városliget felújítása valósuljon meg. Ugyanakkor ők szeretnék legkevésbé, hogy parkot építsenek a Nyugati pályaudvar mögé.
- Azok véleménye, akik éppen, hogy ki tudnak jönni jövedelmükből és akik gond nélkül megélnék, de megtakarítások nélkül, viszonylag közel esik egymáshoz. Mindkét csoport inkább a városligeti felújításokkal ért egyet új épületek létesítése helyett. Azok a budapestiek, akik nehezen élnek meg jövedelmükből, támogatják legkevésbé a kormányzati hivatalok Várba költözését.

LAKÓHELY SZERINTI BONTÁS („egyetért” válaszok százalékos aránya)



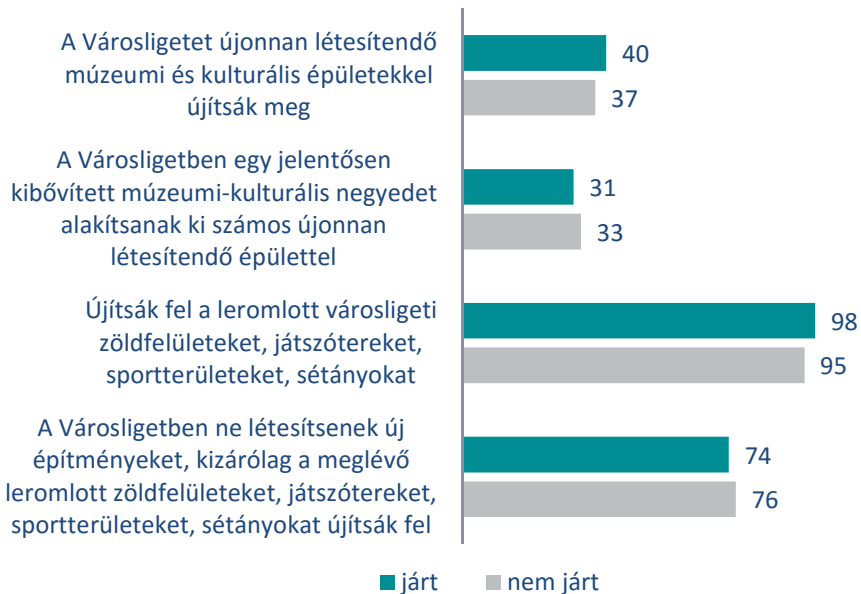
*V., VI., VII., VIII., XIV. kerület

N=500

▲ Statistikailag szignifikáns különbségek

- Lakóhely szerint nem található szignifikáns összefüggés abban, ahogy a fővárosiak az egyes tervezett beruházásokat megítélik.

BONTÁS ASZERINT, HOGY JÁRT-E AZ ELMÚLT ÉVBEN A VÁROSLIGETBEN (járt: 378 fő) („egyetért” válaszok százalékos aránya)

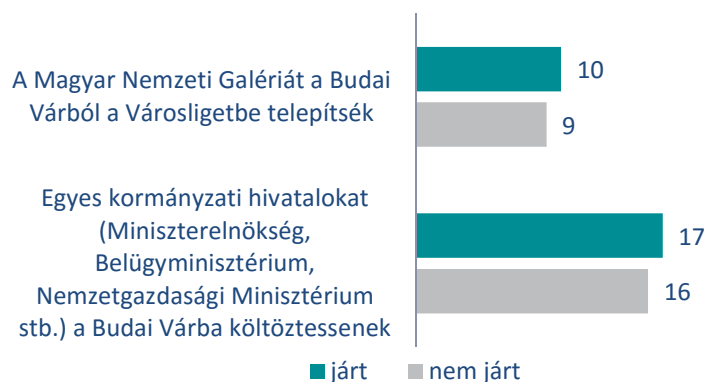


- ▲ A városligeti múzeumi-kulturális negyed ötletét azok a fővárosiak, akik a tavalyi évben nem jártak a Városligetben, 2 százalékponttal nagyobb arányban támogatják, mint azok a lakosok, akik felkeresték a Városligetet.
- A többi összefüggés azonban statisztikailag nem szignifikáns, tehát a városligeti elképzelések megítélését nem befolyásolja, hogy a kérdezett járt-e ott tavaly, illetve a Budai Várat érintő beruházások támogatottsága sem függ a hely tavalyi látogatottságától.

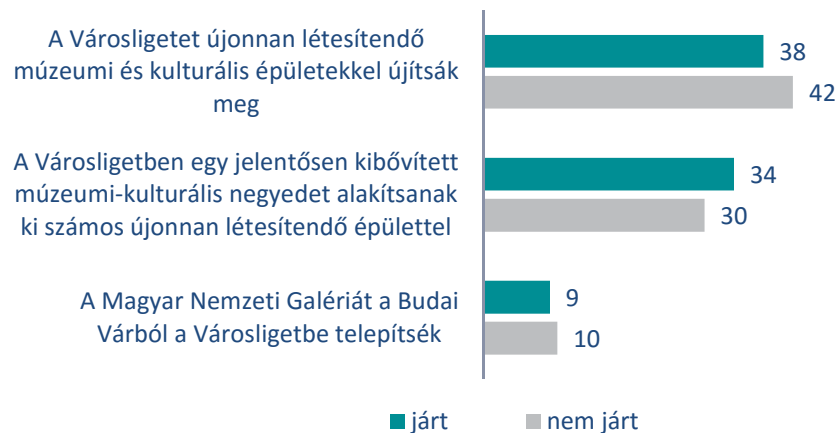
N=500

▲ Statisztikailag szignifikáns különbségek

BONTÁS ASZERINT, HOGY JÁRT-E AZ ELMÚLT ÉVBEN A BUDAI VÁRBAN (járt: 303 fő) („egyetért” válaszok százalékos aránya)



BONTÁS ASZERINT, HOGY JÁRT-E AZ ELMÚLT ÉVBEN A VÁROSLIGETI MÚZEUMOK* VALAMELYIKÉBEN (járt: 241 fő) („egyetért” válaszok százalékos aránya)



* Közlekedési Múzeum, Mezőgazdasági Múzeum, Múcsarnok, Szépművészeti Múzeum

