

Nazwa jednostki	FUNDACJA GREENPEACE POLSKA
Adres	02-387 Warszawa, ul. Lirowa 13
Adres do korespondencji	02-387 Warszawa, ul. Lirowa 13
Numer NIP	526-27-40-692
Numer REGON	015644190
Organ rejestrowy	SĄD REJONOWY DLA M.ST. WARSZAWY W WARSZAWIE, XII WYDZIAŁ GOSPODARCZY KRAJOWEGO REJESTRU SĄDOWEGO
Numer w organie rejestrowym	0000180402
Podstawowy przedmiot działalności	Ochrona i zachowanie środowiska naturalnego oraz naturalnych warunków życia człowieka. Rozszerzanie i pogłębianie świadomości społecznej w zakresie ochrony środowiska.

# SPRAWOZDANIE FINANSOWE FUNDACJI GREENPEACE POLSKA ZA OKRES 01.01.2013 --- 31.12.2013

Sprawozdanie finansowe na dzień 31.12.2013  
Za okres 01.01.2013 --- 31.12.2013  
Data sporządzenia - 10.03.2014  
Miejsce sporządzenia - Warszawa  
Osoba sporządzająca - Małgorzata Jaworska-Szwed

Podpis osoby sporządzającej \_\_\_\_\_ 1 / 17

Zarząd \_\_\_\_\_


Zarząd \_\_\_\_\_

# SPIS TREŚCI

- I. OŚWIADCZENIE KIEROWNICTWA
- II. RACHUNEK ZYSKÓW I STRAT
- III. BILANS
- IV. INFORMACJA DODATKOWA

Sprawozdanie finansowe na dzień 31.12.2013  
Za okres 01.01.2013 --- 31.12.2013  
Data sporządzenia – 10.03.2014  
Miejsce sporządzenia - Warszawa  
Osoba sporządzająca - Małgorzata Jawerska-Szwed


Podpis osoby sporządzającej \_\_\_\_\_ 2 / 17



Zarząd \_\_\_\_\_



Zarząd \_\_\_\_\_



# OŚWIADCZENIE KIEROWNICTWA


Stosownie do artykułu 52 ustawy o rachunkowości z dnia 29 września 1994 roku z późniejszymi zmianami oraz § 3 Rozporządzenia Ministra Finansów z dnia 15 listopada 2001 roku w sprawie szczególnych zasad rachunkowości dla niektórych jednostek niebędących spółkami handlowymi, nieprowadzących działalności gospodarczej, Zarząd Fundacji GREENPEACE POLSKA przedstawia sprawozdanie finansowe za rok kończący się 31.12.2013, na które składa się :


- Bilans sporządzony na dzień 31.12.2013,
- Rachunek zysków i strat za okres 01.01.2013 --- 31.12.2013,
- Informacja dodatkowa, obejmująca dodatkowe informacje i objaśnienia


Do sprawozdania finansowego dołącza się sprawozdanie z działalności jednostki za okres objęty sprawozdaniem finansowym.


Sprawozdanie finansowe sporządzone zostało zgodnie z przedstawionymi zasadami ustawy o rachunkowości oraz rzetelnie i jasno przedstawia sytuację majątkową i finansową oraz wynik finansowy.

Podpisy członków Zarządu

  
.....  
(Prezes Zarządu Fundacji  
Alexander Egit)


  
.....  
(osoba odpowiedzialna za prowadzenie  
ksiąg rachunkowych)

Małgorzata Jaworska-Szwed  
  
GŁÓWNY KSIĘGOWY

  
.....  
(Członek Zarządu Fundacji  
Gertrud Korbler)

Sprawozdanie finansowe na dzień 31.12.2013  
Za okres 01.01.2013 --- 31.12.2013  
Data sporządzenia - 10.03.2014  
Miejsce sporządzenia - Warszawa  
Osoba sporządzająca - Małgorzata Jaworska-Szwed

Podpis osoby sporządzającej  \_\_\_\_\_ 3 / 17


Zarząd  \_\_\_\_\_  
Zarząd  \_\_\_\_\_

## RACHUNEK ZYSKÓW I STRAT

Pozycja	Wyszczególnienie	Kwota za poprzedni rok obrotowy	Kwota za bieżący rok obrotowy
		2012	2013
1	2	3	4
<b>A.</b>	<b>Przychody z działalności statutowej</b>	<b>5 076 487,65</b>	<b>6 946 384,14</b>
I.	Składki brutto określone statutem	0,00	0,00
II.	Inne przychody określone statutem	5 076 487,65	6 946 384,14
1	Przychody z działalności statutowej nieodpłatnej pożytku publicznego	0,00	0,00
2	Przychody z działalności statutowej odpłatnej pożytku publicznego	0,00	0,00
3	Pozostałe przychody określone statutem	5 076 487,65	6 946 384,14
<b>B.</b>	<b>Koszty realizacji zadań statutowych</b>	<b>4 147 365,08</b>	<b>5 684 647,97</b>
1	Koszty realizacji zadań statutowych działalności nieodpłatnej pożytku publicznego	3 332 786,43	4 347 619,74
2	Koszty realizacji zadań statutowych działalności odpłatnej pożytku publicznego	0,00	
3	Pozostałe koszty realizacji zadań statutowych	814 578,65	1 337 028,23
<b>C.</b>	<b>Wynik finansowy na działalności statutowej (wielkość dodatnia lub ujemna) (A-B)</b>	<b>929 122,57</b>	<b>1 261 736,17</b>
<b>D.</b>	<b>Koszty administracyjne</b>	<b>1 145 275,33</b>	<b>1 198 559,03</b>
1	Zużycie materiałów i energii	55 699,54	54 944,10
2	Usługi obce	428 700,99	401 498,53
3	Podatki i opłaty	591,00	3 163,45
4	Wynagrodzenia oraz ubezpieczenia społeczne i inne świadczenia	492 918,02	513 729,91
5	Amortyzacja	11 946,48	17 473,11
6	Pozostałe	155 419,30	207 749,93
<b>E.</b>	<b>Pozostałe przychody (nie wymienione w pozycji A i G)</b>	<b>266 131,74</b>	<b>51 941,79</b>
<b>F.</b>	<b>Pozostałe koszty (nie wymienione w poz. B, D i H)</b>	<b>29 126,96</b>	<b>76 365,54</b>
<b>G.</b>	<b>Przychody finansowe</b>	<b>44 743,55</b>	<b>28 983,49</b>
<b>H.</b>	<b>Koszty finansowe</b>	<b>65 595,57</b>	<b>67 736,88</b>
<b>I.</b>	<b>Wynik finansowy brutto na całokształcie działalności (wielkość dodatnia lub ujemna) (C-D+E-F+G-H)</b>	<b>0,00</b>	<b>0,00</b>
<b>J.</b>	<b>Zyski i straty nadzwyczajne</b>	<b>0,00</b>	<b>0,00</b>
I.	Zyski nadzwyczajne - wielkość dodatnia	0,00	0,00
II.	Straty nadzwyczajne - wielkość ujemna	0,00	0,00
<b>K.</b>	<b>Wynik finansowy ogółem (I+J)</b>	<b>0,00</b>	<b>0,00</b>
I.	Różnica zwiększająca koszty roku następnego (wielkość ujemna)	0,00	0,00
II.	Różnica zwiększająca przychody roku następnego (wielkość dodatnia)	0,00	0,00

Sprawozdanie finansowe na dzień 31.12.2013  
 Za okres 01.01.2013 --- 31.12.2013  
 Data sporządzenia - 10.03.2014  
 Miejsce sporządzenia - Warszawa  
 Osoba sporządzająca - Małgorzata Jaworska-Szwed

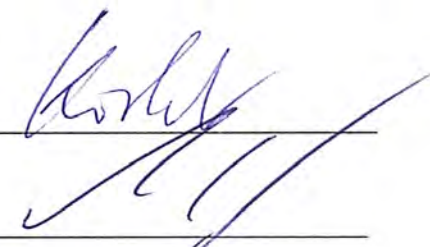
Podpis osoby sporządzającej



4 / 17

Zarząd

Zarząd



## BILANS

Wiersz	AKTYWA	Stan na	
		początek roku	koniec roku
1	2		
<b>A</b>	<b>Aktywa trwałe</b>	<b>173 982,44</b>	<b>290 515,53</b>
I	Wartości niematerialne i prawne	0,00	0,00
II	Rzeczowe aktywa trwałe	171 482,44	288 015,53
III	Należności długoterminowe	2 500,00	2 500,00
IV	Inwestycje długoterminowe	0,00	0,00
V	Długoterminowe rozliczenia międzyokresowe	0,00	0,00
<b>B</b>	<b>Aktywa obrotowe</b>	<b>2 469 476,46</b>	<b>1 301 177,30</b>
I	Zapasy rzeczowych aktywów obrotowych	0,00	0,00
II	Należności krótkoterminowe	96 214,87	592 310,71
III	Inwestycje krótkoterminowe	2 373 261,59	708 866,59
1	Środki pieniężne	2 373 261,59	708 866,59
2	Pozostałe aktywa finansowe	0,00	0,00
<b>C</b>	<b>Krótkoterminowe rozliczenia międzyokresowe</b>	<b>106 616,87</b>	<b>18 349,73</b>
	<b>Suma bilansowa</b>	<b>2 750 075,77</b>	<b>1 610 042,56</b>

Wiersz	PASYWA	Stan na	
		początek roku	koniec roku
1	2		
<b>A</b>	<b>Fundusze własne</b>	<b>4 500,00</b>	<b>4 500,00</b>
I	Fundusz statutowy	4 500,00	4 500,00
II	Fundusz z aktualizacji wyceny	0,00	0,00
III	Wynik finansowy netto za rok obrotowy	0,00	0,00
1	Nadwyżka przychodów nad kosztami (wielkość dodatnia)	0,00	0,00
2	Nadwyżka kosztów nad przychodami (wielkość ujemna)	0,00	0,00
<b>B</b>	<b>Zobowiązania i rezerwy na zobowiązania</b>	<b>2 745 575,77</b>	<b>1 605 542,56</b>
I	Zobowiązania długoterminowe z tytułu kredytów i pożyczek	0,00	0,00
II	Zobowiązania krótkoterminowe i fundusze specjalne	2 534 721,00	1 341 870,44
1	Kredyty i pożyczki	0,00	0,00
2	Inne zobowiązania	2 497 000,68	1 281 563,47
3	Fundusze specjalne	37 720,32	60 306,97
III	Rezerwy na zobowiązania	210 854,77	263 672,12
IV	Rozliczenia międzyokresowe	0,00	0,00
1	Rozliczenia międzyokresowe przychodów	0,00	0,00
2	Inne rozliczenia międzyokresowe	0,00	0,00
	<b>Suma bilansowa</b>	<b>2 750 075,77</b>	<b>1 610 042,56</b>

Sprawozdanie finansowe na dzień 31.12.2013  
 Za okres 01.01.2013 --- 31.12.2013  
 Data sporządzenia - 10.03.2014  
 Miejsce sporządzenia - Warszawa  
 Osoba sporządzająca - Małgorzata Jaworska-Szwed

Podpis osoby sporządzającej \_\_\_\_\_ 5 / 17

Zarząd \_\_\_\_\_  
 Zarząd \_\_\_\_\_

## INFORMACJA DODATKOWA

Sprawozdanie finansowe na dzień 31.12.2013  
Za okres 01.01.2013 --- 31.12.2013  
Data sporządzenia - 10.03.2014  
Miejsce sporządzenia - Warszawa  
Osoba sporządzająca - Małgorzata Jaworska-Szwed

Podpis osoby sporządzającej \_\_\_\_\_ 6 / 17



Zarząd \_\_\_\_\_  
Zarząd \_\_\_\_\_



## 1) Objaśnienia stosowanych metod wyceny aktywów i pasywów oraz przyczyn ewentualnych ich zmian w stosunku do roku poprzedniego

### 1.a METODY WYCENY AKTYWÓW I PASYWÓW

Do wyceny aktywów i pasywów FUNDACJA GREENPEACE POLSKA stosuje zasady ustalone w ustawie o rachunkowości z dnia 29 września 1994 roku (Dz. U. z 2013 r. poz. 330 z późn. zm) z uwzględnieniem szczegółowych uregulowań określonych w Rozporządzeniu Ministra Finansów z dnia 15 listopada 2001 roku w sprawie szczególnych zasad rachunkowości dla niektórych jednostek niebędących spółkami handlowymi, nieprowadzących działalności gospodarczej.

Jednostka nie zrezygnowała ze stosowania zasady ostrożności określonej w ustawie o rachunkowości.

#### ŚRODKI TRWAŁE

Środki trwałe wyceniane są według cen nabycia, lub kosztów wytworzenia, lub wartości przeszacowanej (po aktualizacji wyceny), pomniejszonych o odpisy amortyzacyjne lub umorzeniowe, a także o odpisy z tytułu trwałej utraty wartości.

Odpisy amortyzacyjne lub umorzeniowe środków trwałych dokonuje się drogą systematycznego, planowego rozłożenia jego wartości początkowej na ustalony okres amortyzacji. Rozpoczęcie amortyzacji następuje w miesiącu następującym po miesiącu oddania do użytkowania. Zakończenie amortyzacji następuje nie później niż z chwilą zrównania wartości odpisów amortyzacyjnych lub umorzeniowych z wartością środka trwałego lub przeznaczenia go do likwidacji, z ewentualnym uwzględnieniem przewidywanej przy likwidacji ceny sprzedaży netto.

Do ustalania okresu amortyzacji i rocznej stawki amortyzacyjnej stosowane są stawki określone w przepisach podatkowych.

Fundacja GREENPEACE POLSKA stosuje liniową metodę amortyzacji. Posiadane przez Fundację zespoły komputerowe amortyzowane są według stawki rocznej 30 %, pozostałe maszyny i urządzenia według stawki 20 %.

Podstawą do ustalenia granicy zaliczania środka trwałego do środków trwałych o niskiej jednostkowej wartości jest granica ustalona w przepisach podatkowych.

Środki trwałe o niskiej wartości jednostkowej zaliczane są do materiałów i zaliczane do kosztów w miesiącu zakupu.



#### NALEŻNOŚCI I ROSZCZENIA

Wycena należności w trakcie roku obrotowego następuje w kwocie wymaganej zapłaty.

Należności wyrażone w walucie obcej ujmowane są na dzień ich powstania po kursie średnim ustalonym dla danej waluty przez Narodowy Bank Polski z ostatniego dnia roboczego poprzedzającego dzień powstania należności.

Wycena należności na dzień bilansowy następuje w kwocie wymagającej zapłaty z zachowaniem zasady ostrożności.

Należności wyrażone w walutach obcych na dzień bilansowy wyceniane są po kursie średnim ustalonym dla danej waluty przez Narodowy Bank Polski na ten dzień.



## ŚRODKI PIENIĘŻNE

Środki pieniężne w walucie polskiej wykazywane są w wartości nominalnej.

Środki pieniężne znajdujące się na rachunkach dewizowych wycenianie są w trakcie roku w sposób następujący

- ✓ Po kursie kupna stosowanym przez bank prowadzący rachunek jednostki (to jest BANK PEKAO SA oddział w Warszawie) – w przypadku operacji sprzedaży walut oraz operacji zapłaty należności, na dzień przeprowadzenia danej operacji.
- ✓ Po kursie sprzedaży stosowanym przez bank prowadzący rachunek jednostki (to jest BANK PEKAO SA oddział w Warszawie) – w przypadku operacji zakupu walut oraz operacji zapłaty zobowiązań, na dzień przeprowadzenia danej operacji.

Środki pieniężne znajdujące się w kasach walutowych jednostki wyceniane są według ceny nabycia walut w banku prowadzącym rachunek jednostki (to jest BANK PEKAO SA oddział w Warszawie).

Aktywa pieniężne wyrażone w walutach obcych na dzień bilansowy wyceniane są po kursie średnim ustalonym dla danej waluty przez Narodowy Bank Polski na ten dzień.

## ZOBOWIĄZANIA

Wycena zobowiązań w trakcie roku następuje w kwocie wymagającej zapłaty.

Zobowiązania wyrażone w walutach obcych są ujmowane na dzień ich powstania po kursie średnim ustalonym dla danej waluty przez Narodowy Bank Polski z ostatniego dnia roboczego poprzedzającego dzień powstania zobowiązania.

Wycena zobowiązań na dzień bilansowy następuje w kwocie wymagającej zapłaty.

Zobowiązania wyrażone w walutach obcych wyceniane są na dzień bilansowy po kursie średnim ustalonym dla danej waluty przez Narodowy Bank Polski.

## REZERWY

Rezerwy są to zobowiązania, których termin wymagalności lub kwota nie są jeszcze pewne.

Fundacja tworzy rezerwy na nie zafakturowane koszty dotyczące danego roku obrotowego oraz na odprawy emerytalne. Rezerwa na odprawy emerytalne szacowana jest w wysokości przewidywanych w przyszłości wypłat z tego tytułu, przy założeniu określonych dla poszczególnych grup wiekowych pracowników wskaźników prawdopodobieństwa tych wypłat oraz uwzględnieniu czynnika dyskontującego.

## METODY WYCENY PRZYCHODÓW


Do przychodów Fundacji zalicza się otrzymane środki pieniężne ze źródeł określonych odrębnymi przepisami i statutem, w tym otrzymane nieodpłatnie składniki majątku oraz przychody finansowe, dotacje i subwencje.

Przychody zwiększa również ustalona w rachunku wyników sporządzonym na dzień kończący rok obrotowy, dodatnia różnica pomiędzy przychodami i kosztami. Różnica ta zaliczana jest do innych przychodów statutowych.

Dodatnia różnica pomiędzy kosztami i przychodami zaliczana jest do przychodów po zatwierdzeniu rocznego sprawozdania finansowego.

Sprawozdanie finansowe na dzień 31.12.2013  
Za okres 01.01.2013 --- 31.12.2013  
Data sporządzenia – 10.03.2014  
Miejsce sporządzenia - Warszawa  
Osoba sporządzająca - Małgorzata Jaworska-Szwed

Podpis osoby sporządzającej \_\_\_\_\_



8 / 17

Zarząd \_\_\_\_\_



Zarząd \_\_\_\_\_



## METODY WYCENY KOSZTÓW I STRAT

Poprzez koszty i straty rozumie się uprawdopodobnione zmniejszenie w okresie sprawozdawczym korzyści ekonomicznych, o wiarygodnie określonej wartości, w formie zmniejszenia wartości aktywów lub zwiększenia wartości zobowiązań i rezerw.

Do kosztów działalności zaliczana jest również ustalona w rachunku wyników, sporządzonym na dzień kończący rok obrotowy, ujemna różnica pomiędzy przychodami a kosztami.

Różnica ta zaliczana jest do kosztów działalności statutowej po zatwierdzeniu rocznego sprawozdania finansowego.

### 1.b ZMIANY W STOSUNKU DO ROKU POPRZEDNIEGO

b. Zmiany stosowanych metod wyceny aktywów i pasywów - przyczyny i wynik		
Wyszczególnienie zmiany	Przyczyny zmiany	Kwota wyniku finansowego spowodowana zmianami
W roku 2013 - nie wprowadzano zmian		0,00

### 1.c INFORMACJE O ZDARZENIACH GOSPODARCZYCH PO DACIE BILANSU NIE UJĘTE W KSIĘGACH

c. Informacje o zdarzeniach gospodarczych po dacie bilansu nieujęte w księgach handlowych			
Wyszczególnienie zdarzeń	Kwota w złotych	Nie uwzględniono w	
		Bilansie	Rachunku wyników
Po dacie bilansu nie ujęto zdarzeń gospodarczych	0,00	0,00	0,00

## 2) Uzupełniające dane o aktywach i pasywach

2 a. Rzeczowe aktywa trwałe - środki trwałe						
Nazwa grupy składników majątku trwałego	Stan na początek roku obrotowego	Aktualizacja	Przychody	Przemieszczenia	Rozchody	Stan na koniec roku obrotowego
1. grunty (w tym prawo użytkowania gruntu)						0,00
2. budynki, lokale i obiekty inżynierii lądowej i wodnej						0,00
3. urządzenia techniczne i maszyny	150 371,54		53 651,48			204 023,02
4. środki transportu	59 850,25		42 824,00			102 674,25
5. inne środki trwałe	125 286,99		75 160,00			200 446,99
<b>Razem</b>	<b>335 508,78</b>	<b>0,00</b>	<b>171 635,48</b>	<b>0,00</b>	<b>0,00</b>	<b>507 144,26</b>

Sprawozdanie finansowe na dzień 31.12.2013  
 Za okres 01.01.2013 --- 31.12.2013  
 Data sporządzenia - 10.03.2014  
 Miejsce sporządzenia - Warszawa  
 Osoba sporządzająca - Małgorzata Jaworska-Szwed

Podpis osoby sporządzającej \_\_\_\_\_ 9 / 17

Zarząd \_\_\_\_\_

Zarząd \_\_\_\_\_

2 b(1). Umożenie środków trwałych - amortyzacja						
Nazwa grupy składników majątku trwałego	Stan na początek roku obrotowego	Aktualizacja	Amortyzacja za rok	Inne zwiększenia	Zmniejszenie	Stan na koniec roku obrotowego
1. grunty (w tym prawo użytkowania gruntu)						0,00
2. budynki, lokale i obiekty inżynierii lądowej i wodnej						0,00
3. urządzenia techniczne i maszyny	122 951,07		25 974,65			148 925,72
4. środki transportu	15 274,90		15 086,89			30 361,79
5. inne środki trwałe	26 279,69		14 040,85			40 320,54
<b>Razem</b>	<b>164 505,66</b>	<b>0,00</b>	<b>55 102,39</b>	<b>0,00</b>	<b>0,00</b>	<b>219 608,05</b>


2 b(2). Wartość netto środków trwałych						
Nazwa grupy składników majątku trwałego	Stan na początek roku obrotowego	Aktualizacja	Amortyzacja za rok	Inne zwiększenia (przychody)	Zmniejszenie	Stan na koniec roku obrotowego
1. grunty (w tym prawo użytkowania gruntu)						0,00
2. budynki, lokale i obiekty inżynierii lądowej i wodnej						0,00
3. urządzenia techniczne i maszyny	27 420,47		-25 974,65	53 651,48		55 097,30
4. środki transportu	44 575,35		-15 086,89	42 824,00		72 312,46
5. inne środki trwałe	99 007,30		-14 040,85	75 160,00		160 126,45
<b>Razem</b>	<b>171 003,12</b>	<b>0,00</b>	<b>-55 102,39</b>	<b>171 635,48</b>	<b>0,00</b>	<b>287 536,21</b>

2 c. Grunty użytkowane wieczyste				
	Stan na początek roku obrotowego	Zmiany w ciągu roku		Stan na koniec roku obrotowego
		Zwiększenia	Zmniejszenia	
Powierzchnia m2	0,00	0,00	0,00	0,00
Wartość	0,00	0,00	0,00	0,00

2 d. Środki trwałe używana na podstawie umowy najmu lub dzierżawy				
	Stan na początek roku obrotowego	Zmiany w ciągu roku		Stan na koniec roku obrotowego
		Zwiększenia	Zmniejszenia	
1. grunty (w tym prawo użytkowania gruntu)	0,00	0,00	0,00	0,00
2. budynki, lokale i obiekty inżynierii lądowej i wodnej	0,00	0,00	0,00	0,00
3. urządzenia techniczne i maszyny	0,00	0,00	0,00	0,00
4. środki transportu	0,00	0,00	0,00	0,00
5. inne środki trwałe	0,00	0,00	0,00	0,00
<b>Razem</b>	<b>0,00</b>	<b>0,00</b>	<b>0,00</b>	<b>0,00</b>

Sprawozdanie finansowe na dzień 31.12.2013  
 Za okres 01.01.2013 --- 31.12.2013  
 Data sporządzenia - 10.03.2014  
 Miejsce sporządzenia - Warszawa  
 Osoba sporządzająca - Małgorzata Jaworska-Szwed

Podpis osoby sporządzającej



10 / 17

Zarząd   
 Zarząd 

2 e. Wartości niematerialne i prawne				
Nazwa grupy składników majątku trwałego	Stan na początek roku obrotowego	Przychody	Rozchody	Stan na koniec roku obrotowego
1. Inne wartości niematerialne i prawne	0,00	0,00	0,00	0,00
<b>Razem</b>	<b>0,00</b>	<b>0,00</b>	<b>0,00</b>	<b>0,00</b>

2 f. Umorzenie wartości niematerialnych i prawnych - amortyzacja							
Nazwa grupy składników majątku trwałego	Stan na początek roku obrotowego	Amortyzacja za rok	Inne zwiększenia	Zmniejszenie	Stan na koniec roku obrotowego	Stan na początek roku obrotowego (netto)	Stan na koniec roku obrotowego (netto)
1. Inne wartości niematerialne i prawne	0,00	0,00	0,00	0,00	0,00	0,00	0,00
<b>Razem</b>	<b>0,00</b>	<b>0,00</b>	<b>0,00</b>	<b>0,00</b>	<b>0,00</b>	<b>0,00</b>	<b>0,00</b>

2 g. Inwestycje długoterminowe				
	Stan na początek roku obrotowego	Zmiany w ciągu roku		Stan na koniec roku obrotowego
		Zwiększenia	Zmniejszenia	
1. Nieruchomości	479,32	0,00	0,00	479,32
2. Wartości niematerialne i prawne	0,00	0,00	0,00	0,00
3. Długoterminowe aktywa finansowe	0,00	0,00	0,00	0,00
a. udziały i akcje	0,00	0,00	0,00	0,00
b. inne papiery wartościowe	0,00	0,00	0,00	0,00
c. udzielone pożyczki	0,00	0,00	0,00	0,00
d. inne długoterminowe aktywa finansowe	0,00	0,00	0,00	0,00
4. Inne długoterminowe inwestycje	0,00	0,00	0,00	0,00
<b>Razem</b>	<b>479,32</b>	<b>0,00</b>	<b>0,00</b>	<b>479,32</b>

2 h. Podział należności według pozycji bilansu o pozostałym na dzień bilansowy, przewidywanym umową okresie spłaty						
Należności z tytułu	okres wymagalności				Razem	
	do 1 roku		powyżej 1 roku		początek roku obrotowego	koniec roku obrotowego
	początek roku obrotowego	koniec roku obrotowego	początek roku obrotowego	koniec roku obrotowego		
1. dostaw i usług					0,00	0,00
2. podatków					0,00	0,00
3. środków od ZUS		202,44			0,00	202,44
4. wynagrodzeń	1 322,02	2 378,72			1 322,02	2 378,72
5. dochodzone na drodze sądowej	0,00				0,00	0,00
6. innych należności	94 892,85	589 729,55	2 500,00	2 500,00	97 392,85	592 229,55
<b>Razem</b>	<b>96 214,87</b>	<b>592 310,71</b>	<b>2 500,00</b>	<b>2 500,00</b>	<b>98 714,87</b>	<b>594 810,71</b>

2 i. Podział zobowiązań według pozycji bilansu o pozostałym na dzień bilansowy, przewidywanym umową okresie spłaty						
Zobowiązania z tytułu	okres wymagalności				Razem	
	do 1 roku		powyżej 1 roku			
	stan na					
	początek roku obrotowego	koniec roku obrotowego	początek roku obrotowego	koniec roku obrotowego	początek roku obrotowego	koniec roku obrotowego
1. kredytów i pożyczek					0,00	0,00
2. dostaw i usług	65 424,20	349 305,13			65 424,20	349 305,13
3. podatków	25 334,00	26 774,00			25 334,00	26 774,00
4. ubezpieczeń społecznych	69 534,68	94 882,51			69 534,68	94 882,51
5. wynagrodzeń	3 829,40	11 939,90			3 829,40	11 939,90
6. zobowiązań wekslowych	0,00	0,00			0,00	0,00
7. innych zobowiązań	2 332 878,40	798 661,93			2 332 878,40	798 661,93
<b>Razem</b>	<b>2 497 000,68</b>	<b>1 281 563,47</b>	<b>0,00</b>	<b>0,00</b>	<b>2 497 000,68</b>	<b>1 281 563,47</b>

Stan rezerw na zobowiązania na dzień 31.12.2013 wynosił 263.672,12 PLN :

- Długoterminowa rezerwa na świadczenia pracownicze (odprawy emerytalne) – 9.763,00 PLN
- Krótkoterminowa rezerwa na świadczenia pracownicze (niewykorzystane urlopy – 128.465,00 PLN
- Rezerwy na prawdopodobne koszty – 125.444,12 PLN

2 j. Rozliczenia międzyokresowe czynne i bierne		
Tytuły	stan na	
	początek roku obrotowego	koniec roku obrotowego
<b>1.Ogółem czynne rozliczenia międzyokresowe kosztów wg tytułów:</b>	<b>106 616,87</b>	<b>18 349,73</b>
a. opłacone z góry czynsze z tytułu wynajmowania pomieszczeń	-	-
b. opłacone z góry prenumeraty czasopism i innych publikacji	-	-
c. opłacone z góry ubezpieczenia majątkowe i osobowe	3 041,75	3 849,73
d. inne czynne rozliczenia międzyokresowe kosztów	103 575,12	14 500,00
<b>2.Ogółem bierne rozliczenia międzyokresowe kosztów wg tytułów:</b>	<b>0,00</b>	<b>0,00</b>
a. inne bierne rozliczenia międzyokresowe kosztów	-	-

2 k. Rozliczenia międzyokresowe przychodów		
Tytuły	stan na	
	początek roku obrotowego	koniec roku obrotowego
1.Rozliczenia międzyokresowe przychodów (wyszczególnienie wg tytułów)	0,00	0,00

Sprawozdanie finansowe na dzień 31.12.2013  
 Za okres 01.01.2013 --- 31.12.2013  
 Data sporządzenia – 10.03.2014  
 Miejsce sporządzenia - Warszawa  
 Osoba sporządzająca - Małgorzata Jaworska-Szwed

Podpis osoby sporządzającej \_\_\_\_\_ 12 / 17

Zarząd \_\_\_\_\_

Zarząd \_\_\_\_\_

2 I. Informacje o zyskach i stratach nadzwyczajnych		
Wyszczególnienie	Rok bieżący	Rok ubiegły
Zyski nadzwyczajne - losowe	0,00	0,00
Zyski nadzwyczajne - pozostałe	0,00	0,00
<b>Suma</b>	<b>0,00</b>	<b>0,00</b>
Straty nadzwyczajne - losowe	0,00	0,00
Straty nadzwyczajne - pozostałe	0,00	0,00
<b>Suma</b>	<b>0,00</b>	<b>0,00</b>

2 J. Zatrudnienie i wynagrodzenia	
Wyszczególnienie	Przeciętne zatrudnienie w roku
Specjaliści	29,00
<b>Ogółem</b>	<b>29,00</b>

2 K. Informacja o wypłaconych wynagrodzeniach powyżej określonego w art. 9 ust. 1 pkt 2 Ustawy o działalności pożytku publicznego i o wolontariacie (Dz.U. Nr 96 poz. 873 z późn. zm.)	
Wyszczególnienie	Liczba osób
Liczba osób, które przekroczyły w/w wynagrodzenie	0

Sprawozdanie finansowe na dzień 31.12.2013  
Za okres 01.01.2013 --- 31.12.2013  
Data sporządzenia - 10.03.2014  
Miejsce sporządzenia - Warszawa  
Osoba sporządzająca - Małgorzata Jaworska-Szwed

Podpis osoby sporządzającej \_\_\_\_\_ 13 / 17

Zarząd \_\_\_\_\_

Zarząd \_\_\_\_\_

**3) Informacje o strukturze zrealizowanych przychodów ze wskazaniem ich źródeł, w tym przychodów określonych statutem**


<b>3 a. Przychody z działalności statutowej</b>	<b>6 946 384,14</b>
Składki brutto określone statutem	
<b>Przychody z działalności statutowej nieodpłatnej pożytku publicznego</b>	<b>3 901 071,12</b>
wpłaty 1% podatku	3 901 071,12
<b>Przychody z działalności statutowej odpłatnej pożytku publicznego</b>	<b>0,00</b>
(wyszczególnienie)	
<b>Pozostałe przychody określone statutem</b>	<b>3 045 313,02</b>
Otrzymane darowizny	2 627 535,03
Wpłaty otrzymane na podst.por.	417 777,99

<b>3 b. Pozostałe przychody</b>	<b>51 941,79</b>
Przychody ze sprzedaży środków trwałych, środków trwałych w budowie oraz wartości niematerialnych i prawnych	0,00
Przychody z likwidacji środków trwałych	0,00
Inne	51 941,79

<b>3 c. Przychody finansowe</b>	<b>28 983,49</b>
Cena sprzedaży akcji i udziałów	
Odsetki od lokat, wkładów bankowych	28 983,49
Odsetki od pożyczek	
Odsetki od posiadanych papierów wartościowych	
Otrzymane dywidendy od akcji obcych	
Inne przychody finansowe	

Sprawozdanie finansowe na dzień 31.12.2013  
 Za okres 01.01.2013 --- 31.12.2013  
 Data sporządzenia – 10.03.2014  
 Miejsce sporządzenia - Warszawa  
 Osoba sporządzająca - Małgorzata Jaworska-Szwed

Podpis osoby sporządzającej \_\_\_\_\_




14 / 17

Zarząd \_\_\_\_\_



Zarząd \_\_\_\_\_



**4) Informacje o strukturze kosztów stanowiących świadczenia pieniężne i niepieniężne określone statutem oraz o strukturze kosztów administracyjnych**

4 a. Informacje o strukturze kosztów	
<b>Koszty realizacji działalności statutowej nieodpłatnej pożytku publicznego</b>	<b>4 347 619,74</b>
<i>świadczenia pieniężne:</i>	<i>4 347 619,74</i>
Koordinacja	150 843,25
bazy danych - pracownicy	100 879,20
Dialog bezpośredni	1 089 389,33
Door2Door	713 590,30
Pozyskanie funduszy - sieć	13 623,40
Kontynuowanie wsparcia - dialog	206 454,67
Internet / strony w internecie	104 269,59
Inne media	237 988,31
Szkolenia regionalnych aktywistów	8 926,50
Koordinacja akcji	345 492,15
Koordinacja wolontariuszy	176 578,07
Oceany	56 561,78
CFP 2013	50 206,10
Lasy	953,31
SAGE	116 222,94
Projekt PSZCZOŁA	88 756,07
Toxic	1 507,04
Klimat	186 202,49
COP 2013	127 090,26
ECF	83 855,58
ECF 2013	229 439,40
Projekt ARKTYKA	105 541,36
Koordinacja kampanii	153 248,64
<i>świadczenia niepieniężne:</i>	<i>0,00</i>
(wyszczególnienie)	
<b>Koszty realizacji działalności statutowej odpłatnej pożytku publicznego</b>	<b>0,00</b>
<i>świadczenia pieniężne:</i>	<i>0,00</i>
(wyszczególnienie)	
<i>świadczenia niepieniężne:</i>	<i>0,00</i>
(wyszczególnienie)	

Sprawozdanie finansowe na dzień 31.12.2013  
 Za okres 01.01.2013 --- 31.12.2013  
 Data sporządzenia - 10.03.2014  
 Miejsce sporządzenia - Warszawa  
 Osoba sporządzająca - Małgorzata Jaworska-Szwed

Podpis osoby sporządzającej \_\_\_\_\_ 15 / 17

Zarząd \_\_\_\_\_  
 Zarząd \_\_\_\_\_

<b>4 a. Informacje o strukturze kosztów</b>	
<b>Pozostałe koszty realizacji zadań statutowych</b>	<b>1 337 028,23</b>
świadczenia pieniężne	1 337 028,23
TAX 1%	1 337 028,23
	0,00
świadczenia niepieniężne (wyszczególnienie)	0,00
<b>Koszty administracyjne:</b>	<b>1 198 559,03</b>
- zużycie materiałów i energii	54 944,10
- usługi obce	401 498,53
- podatki i opłaty	3 163,45
- wynagrodzenia oraz ubezpieczenia społeczne i inne świadczenia	513 729,91
- amortyzacja	17 473,11
- pozostałe koszty	207 749,93

<b>4 b. Pozostałe koszty</b>	<b>76 365,54</b>
wartość netto sprzedanych środków trwałych, środków trwałych w budowie oraz wartości niematerialnych i prawnych	0,00
wartość netto z likwidacji środków trwałych, wartości niematerialnych i prawnych w wyniku zdarzeń mieszczących się w granicach ogólnego ryzyka gospodarczego	
Inne	76 365,54

<b>4 c. Koszty finansowe</b>	<b>67 736,88</b>
Wartość ewidencyjna sprzedanych udziałów i akcji, stanowiących długo i krótkoterminowe aktywa finansowe	-
Odsetki od kredytów i pożyczek oprócz odsetek od kredytów inwestycyjnych w okresie realizacji inwestycji	-
Opłacone prowizje od zaciągniętych kredytów, oprócz prowizji od kredytów inwestycyjnych	-
Zapłacone odsetki za nieterminową regulację zobowiązań	
Odsetki i dodatkowe opłaty od środków trwałych przejętych w leasing finansowy	
Inne koszty finansowe	67 736,88

Sprawozdanie finansowe na dzień 31.12.2013  
 Za okres 01.01.2013 --- 31.12.2013  
 Data sporządzenia - 10.03.2014  
 Miejsce sporządzenia - Warszawa  
 Osoba sporządzająca - Małgorzata Jaworska-Szwed

Podpis osoby sporządzającej \_\_\_\_\_ 16 / 17

Zarząd \_\_\_\_\_  
 Zarząd \_\_\_\_\_



**5) Dane o źródłach zwiększenia i sposobie wykorzystania funduszu statutowego**

5 a. Źródła zwiększenia i wykorzystanie funduszu statutowego		
Wyszczególnienie	Fundusz	
	statutowy	z aktualizacji wyceny
<b>1. Stan na początek roku obrotowego</b>	<b>4 500,00</b>	<b>0,00</b>
a. zwiększenia	0,00	0,00
- z zysku	0,00	0,00
- inne	0,00	0,00
b. zmniejszenia	0,00	0,00
- pokrycie straty	0,00	0,00
- inne	0,00	0,00
<b>2. Stan na koniec okresu obrotowego</b>	<b>4 500,00</b>	<b>0,00</b>

<b>5 b. Wynik na działalności statutowej</b>	<b>0,00</b>
w tym:	
Przychody	7 027 309,42
Koszty	-7 027 309,42

**6) Dane dotyczące udzielonych gwarancji, poręczeń i innych zobowiązań związanych z działalnością statutową**

6 a. Zobowiązania związane z działalnością statutową:		
Tytuły	stan na	
	początek roku obrotowego	koniec roku obrotowego
1. gwarancje	0,00	0,00
2. poręczenia	0,00	0,00
3. kaucje i wadia	0,00	0,00
4. inne zobowiązania	0,00	0,00
<b>Razem</b>	<b>0,00</b>	<b>0,00</b>

**7) informacje o tendencjach zmian w przychodach i kosztach oraz składnikach majątku i źródłach ich finansowania.**

W porównaniu z rokiem 2013 wzrosły zarówno koszty i przychody. Zmniejszyło się finansowanie wewnętrzne ze środków fundatora, zwiększył się udział darowizn wpłacanych przez osoby fizyczne oraz wpływy z 1 % podatku. Zwiększyła się wartość posiadanych środków trwałych.

Sprawozdanie finansowe na dzień 31.12.2013  
 Za okres 01.01.2013 --- 31.12.2013  
 Data sporządzenia – 10.03.2014  
 Miejsce sporządzenia - Warszawa  
 Osoba sporządzająca - Małgorzata Jaworska-Szwed

Podpis osoby sporządzającej \_\_\_\_\_ 17 / 17

Zarząd \_\_\_\_\_  
 Zarząd \_\_\_\_\_